



Lastensuojelu 2008

Barnskydd 2008

Child welfare 2008

Tuula Kuoppala
+358 20 610 7234
tuula.kuoppala@thl.fi

Salla Säkkinen
+358 20 610 7064
salla.sakkinen@thl.fi

Terveysten ja hyvinvoinnin laitos
PL 30 (Mannerheimintie 166, Helsinki)
00271 Helsinki
Puhelin: + 358 20 610 6000
www.thl.fi

Lastensuojelun avohuollon asiakkaiden kokonaismäärä kasvoi yhä vuonna 2008. Asiakasmäärissä oli nousua lähes kahdeksan prosenttia verrattuna edelliseen vuoteen. Lastensuojelun sosiaalityön asiakkaana ja avohuollollisten tukitoimien piirissä oli yhteensä yli 67 000 lasta ja nuorta vuonna 2008.

Kodin ulkopuolelle sijoitettuna oli samana vuonna kaiken kaikkiaan yli 16 000 lasta ja nuorta. Edellisestä vuodesta on sijoitettujen määrä lisääntynyt kolme prosenttia. Sijoitettujen lasten ja nuorten määrä on viime aikoina kasvanut kahden ja viiden prosentin vuosivauhtia.

Kodin ulkopuolelle sijoitetuista on poikia enemmän kuin tyttöjä. Viimeksi kuluneiden kymmenen vuoden aikana poikien osuus on jopa kasvanut jonkin verran.

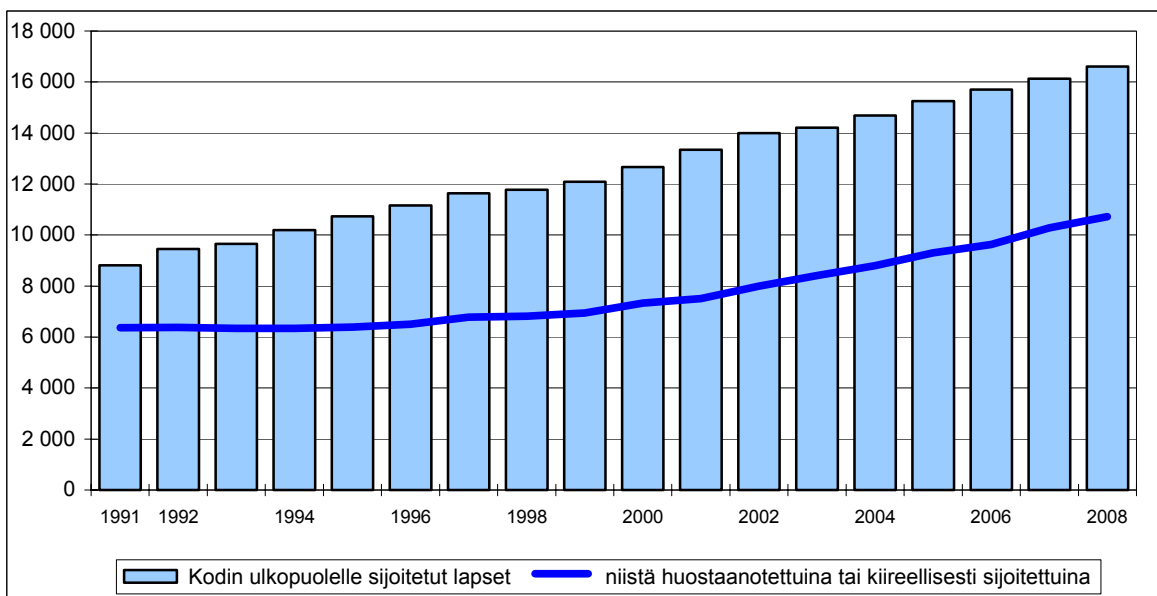
Kodin ulkopuolelle sijoitetuista lapsista yli 11 000 oli huostaanotettuina tai kiireellisesti sijoitettuina. Huostaanotto on alkanut useimmiten kiireellisenä sijoituksena. Uusista huostaanotoista oli kiireellisten sijoitusten osuus kolme neljäsosaa. Huostassa olevista lapsista viidesosa oli tahdonvastaisesti huostaan otettuna. Vastaavaan väestöön suhteutettuna on 16 vuotta täyttäneiden lasten osuus kasvanut muita ikäryhmiä huomattavasti enemmän.

Kodin ulkopuolisia sijoituksia ei ollut lainkaan 32 kunnassa vuonna 2008.

Uusi lastensuojelulaki toi muutoksia valtakunnalliseen tilastointiin. Lastensuojelurekisterissä uudistus koski lähinnä tilastoitavia sijoituspaikkoja. Tilastointi tarkentui ammatillisen perhekotihoitoon osalta. Aikasarjojen tarkastelu on mahdollista muutoksista huolimatta.

Tilastoissa pystytään edelleen seuraamaan myös lastensuojelun avohuollon asiakasmääriä. Uutta tietoa on nyt saatu vuoden 2008 lastensuojeluilmoituksista. Kaikilta osin eivät kunnat ole pystyneet toimittamaan pyydettyjä uusia, lastensuojelun avohuollon toimintaa koskevia tietoja vuodelta 2008.

Kuvio 1. Kodin ulkopuolelle sijoitetut lapset ja nuoret vuosina 1991–2008

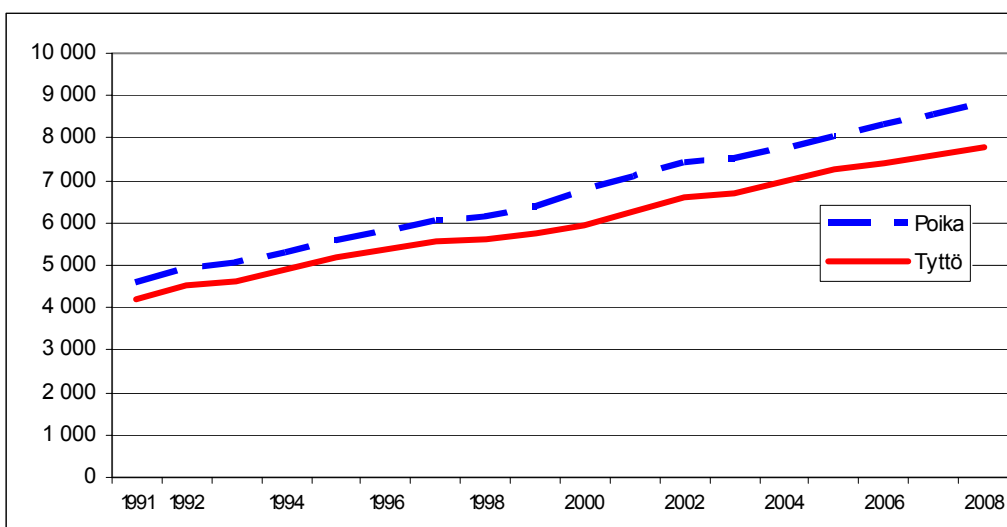


Kodin ulkopuolelle sijoitetut lapset ja nuoret

Kodin ulkopuolelle oli sijoitettuna yhteensä 16 608 lasta ja nuorta vuonna 2008. Sijoitettujen lasten ja nuorten määrä kasvoi edelleen (Kuvio 1). Vuonna 2008 kasvua oli 3 %. Alle 18-vuotiaista lapsista oli 1,3 % sijoitettuna kodin ulkopuolelle. Sijoitettujen lasten ja nuorten määrä lisääntyi niin kaupungeissa, taajamissa kuin maaseudullakin. Kaupungeissa vastaava osuus oli 1,5 %, taajamissa 0,9 % ja maaseudulla 0,8 % (Liitetaulukko 1).

Sijoitetuista oli poikia 53 % (8 805) ja tyttöjä 47 % (7 803). Poikien osuus sijoitetuista lapsista ja nuorista on pysytellyt tyttöjen vastaavaa osuutta suurempana. Vuonna 1991 oli poikien osuus 52 % ja tyttöjen 48 % . Poikien osuus on ollut lievässä kasvussa tyttöihin verrattuna (Kuvio 2).

Kuvio 2. Kodin ulkopuolelle sijoitetut lapset ja nuoret sukupuolen mukaan 1991–2008



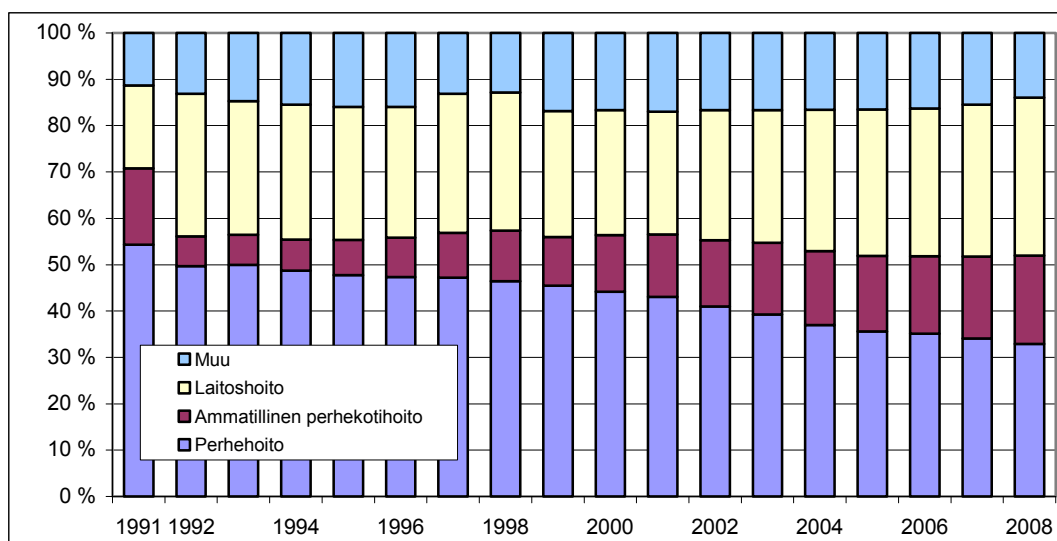
Sijoitetulla lapsella saattaa vuoden aikana olla useita erilaisia sijoitusjaksoja. Lastensuojelutilastossa tiedot esitetään pääsääntöisesti kunkin lapsen tai nuoren viimeisimmän sijoitustiedon mukaan. Sijoitetuista lapsista ja nuorista 33 % (5 468) oli perhehoidossa¹, 19 % (3 159) ammatillisessa perhekotihoitossa, 34 % (5 668) laitoshuollossa ja 14 % (2 313) muussa huollossa (Liitetaulukko 1). Perhehoidossa olleiden lasten ja nuorten osuus on vähentynyt tasaisesti, ja vastaavasti laitoshuollossa ja ammatillisessa perhekotihoitossa² olevien lasten ja nuorten osuus on lisääntynyt. Kymmenen vuotta sitten oli perhehoidon osuus 46 % ja laitoshuollon osuus 30 % kodin ulkopuolelle sijoitetuista lapsista ja nuorista (Kuvio 3).

Yksityisesti sijoitetut lapset on vuodesta 2008 alkaen jätetty lastensuojelutilastoinnista pois. Yksityisestä sijoituksesta on kysymys, kun lapsen huoltaja päättää sijoittaa lapsen yksityiseen kotiin hoidettavaksi ja kasvatettavaksi. Tilastossa mukana olleiden yksityisesti sijoitettujen lasten perheitä tuettiin taloudellisesti tai muilla tukitoimilla. Vuonna 1991 oli yksityisessä sijoituksessa noin 200 lasta, vuonna 2007 heitä oli yhteensä 73.

¹ Sijaisperhe on yksityinen perhe, jonka kanssa kunta on tehnyt toimeksiantosopimuksen.

² Ammatillinen perhekotihoito on toimintaa jossa, huoltajaperhe tai hoitaja(t) asuvat perhekodissa. Ammatillisessa perhekodissa työskentelevällä vastuuhenkilöllä tulee olla tehtävän hoitamiseen soveltuva ammatillinen pätevyys. Ammatilliset perhekodit toimivat lääninhallituksen luvalla.

Kuvio 3. Kodin ulkopuolelle sijoitetut lapset ja nuoret sijoitusmuodon mukaan vuosina 1991–2008, %



Huostassa olleet lapset

Viimeisimmän sijoitustiedon³ mukaan huostaanotettuja tai kiireellisesti sijoitettuja lapsia oli 10 716. Näistä tahdonvastaisesti huostaanotettujen lasten osuus oli 18,7 % (2 001 lasta) (Taulukko 1).

Huostaanotettuina tai kiireellisesti sijoitettuina oli kuitenkin kaiken kaikkiaan 11 804 lasta vuoden 2008 aikana. Näistä kiireellinen sijoitus koski kaikkiaan 2 410 lasta. Suostumukseen perustuva huostaanotto koski 7 966 lasta ja tahdonvastaisen huostaanoton koki 2 171 lasta vuoden 2008 aikana. Sama lapsi voi sisältyä sekä kiireellisiin sijoituksiin että huostassa olleiden määrään, mikäli lapsi kiireellisen sijoituksen jälkeen päätetään huostaanottaa. Osa huostassa olleista nuorista siirtyi vuoden aikana jälkihuoltoon täytettyään 18 vuotta (Kuvio 4).

Huostassa tai kiireellisesti sijoitettuna olevien lasten kokonaismäärä on viime vuosina kasvanut 2–6 %:n vuosivauhtia. Vuoden 2008 aikana näiden lasten määrä kasvoi 5,3 % verrattuna edelliseen vuoteen (Kuvio 4).

³ Sijoitetulla lapsella saattaa vuoden aikana olla useita erilaisia sijoitusjaksoja. Lastensuojelutilastossa tiedot esitetään pääsääntöisesti kunkin lapsen tai nuoren viimeisimmän sijoitustiedon mukaan.

Taulukko 1. Kodin ulkopuolelle sijoitetut lapset ja nuoret viimeisimmän sijoitustiedon mukaan vuosina 1995–2008 *

Vuosi	Perhehoito	Ammatillinen perhekotihoito	Laitoshuolto	Muu huolto	Yhteensä	Sijoitettujen 0–17-v. osuus vastaavasta ikäryhmästä % 31.12.	Huostassa tai kiireellisesti sijoitettuna	Niistä tahdonvastaiset
1995	5 131	815	3 076	1 716	10 738	0,8	6 391	943
1996	5 282	954	3 146	1 781	11 163	0,8	6 507	985
1997	5 495	1 125	3 489	1 527	11 636	0,8	6 783	1 026
1998	5 469	1 290	3 503	1 516	11 778	0,9	6 810	1 062
1999	5 496	1 271	3 282	2 037	12 086	0,9	6 946	1 113
2000	5 596	1 547	3 420	2 108	12 671	0,9	7 329	1 234
2001	5 739	1 804	3 525	2 270	13 338	1,0	7 512	1 268
2002	5 738	2 004	3 919	2 334	13 995	1,0	7 992	1 370
2003	5 572	2 204	4 064	2 367	14 207	1,0	8 415	1 509
2004	5 434	2 338	4 487	2 432	14 691	1,1	8 794	1 526
2005	5 429	2 490	4 812	2 522	15 253	1,1	9 304	1 721
2006	5 513	2 622	5 011	2 558	15 704	1,2	9 625	1 795
2007	5 494	2 849	5 285	2 496	16 124	1,2	10 278	2 031
2008	5 468	3 159	5 668	2 313	16 608	1,3	10 716	2 001

* Aiemmin julkaistuja tietoja on tarkistettu ja päivitetty kuntien antamien korjausten mukaisesti. Tämän lisäksi yksityisesti sijoitetut kasvattilapset on poistettu lukumäärästä.

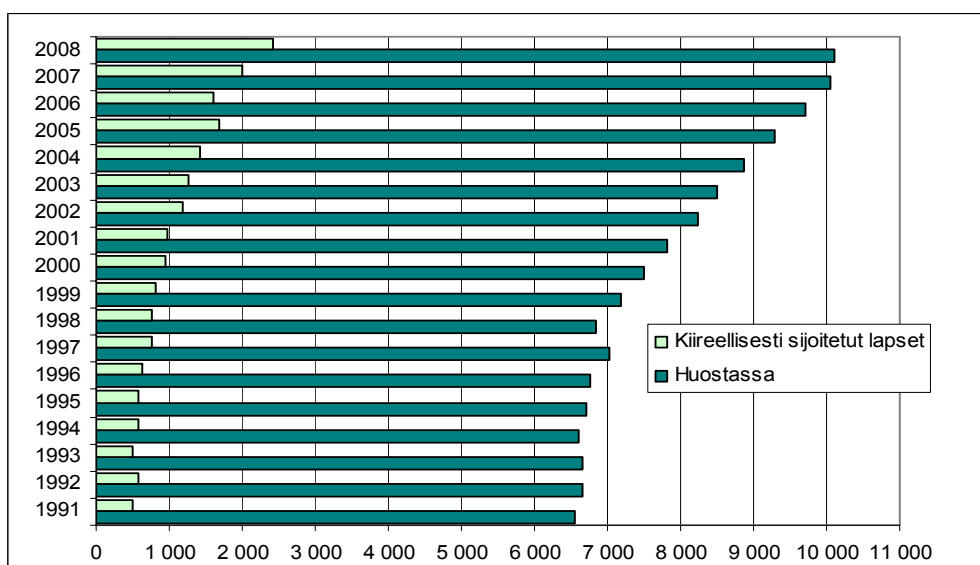
Perhehoito: Sukulaisperhe tai läheisperhe, sijaisperhe

Ammatillinen perhekotihoito: Ammatillinen perhekoti, joka toimii joko perhekotiluvalla tai laitosluvalla

Laitoshuolto: Lastensuojelulaitos, perhekuntoutusyksikkö, koulukoti, päihdehoitolaitos, kehitysvammalaitos

Muu huolto: Sijoitus omaa kotiin vanhemman/vanhempien kanssa, itsenäisesti tuettu asuminen, muu edellä mainitsematon

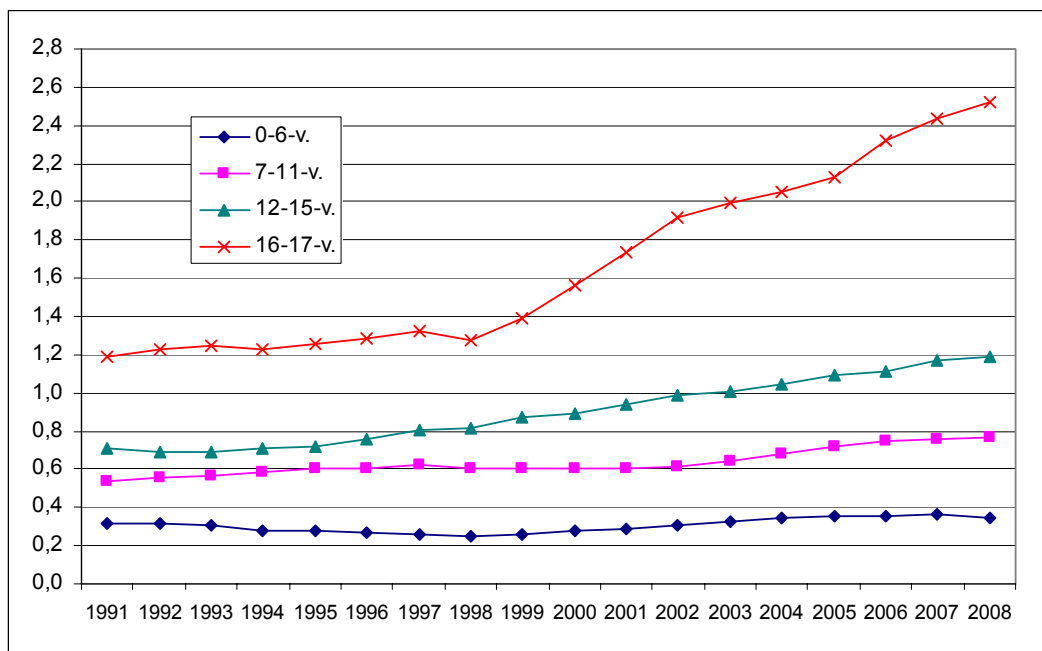
Kuvio 4. Kiireellisesti sijoitetut ja huostassa olleet lapset vuosien 1991–2008 aikana*



* Sama lapsi voi sisältyä sekä kiireellisiin sijoituksiin että huostassa olleiden lukumääriin.

Vuoden aikana huostassa olleiden 16–17-vuotiaiden lasten osuus on kasvanut 2000-luvulla huomattavasti enemmän kuin muiden ikäryhmien osuus väestön vastaavaan ikäryhmään verrattuna (Kuvio 5).

Kuvio 5. Huostassa vuosittain olleet lapset suhteutettuna vastaavaan väestöön 1991–2008, % *



* Kiireellisesti sijoitetut lapset eivät sisälly lukumääriin.

Uudet huostaan otetut lapset

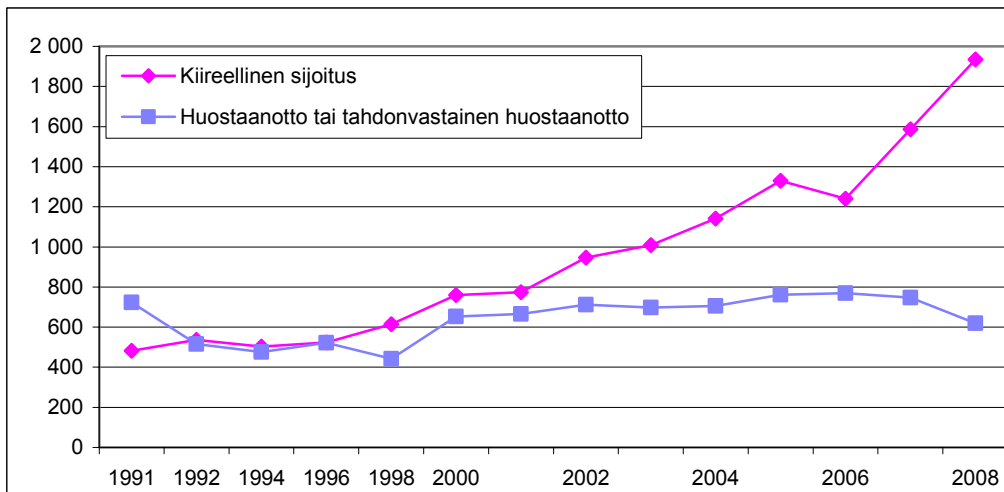
Uusia, ensimmäistä kertaa huostaan otettuja tai kiireellisesti sijoitettuja 0–17-vuotiaita lapsia oli yhteensä 2 554 vuonna 2008. Kiireellisten sijoitusten osuus oli 75,7 % (1 934) kaikista uusista huostaanotoista. Tästä käy ilmi, että huostaanotto on usein alkanut lapsen kiireellisenä sijoituksena (Taulukko 2 ja Kuvio 6).

Taulukko 2. Ensimmäistä kertaa huostaanotettujen tai kiireellisesti sijoitettujen lasten lukumäärät ikäryhmittäin 2008*

	0–6-v.	7–11-v.	12–15-v.	16–17-v.	Yhteensä
Kiireellinen sijoitus	529	322	644	439	1 934
Huostaanotto	104	101	195	134	534
Tahdonvastainen huostaanotto	15	20	33	18	86
Yhteensä	648	443	872	591	2 554

* Huostaanottoa tai kiireellistä sijoitusta on saattanut edeltää lastensuojelun avohuollon tukitoimen sijoitus.

Kuvio 6. Ensimmäistä kertaa huostaanotetut tai kiireellisesti sijoitetut lapset vuosina 1991–2008*

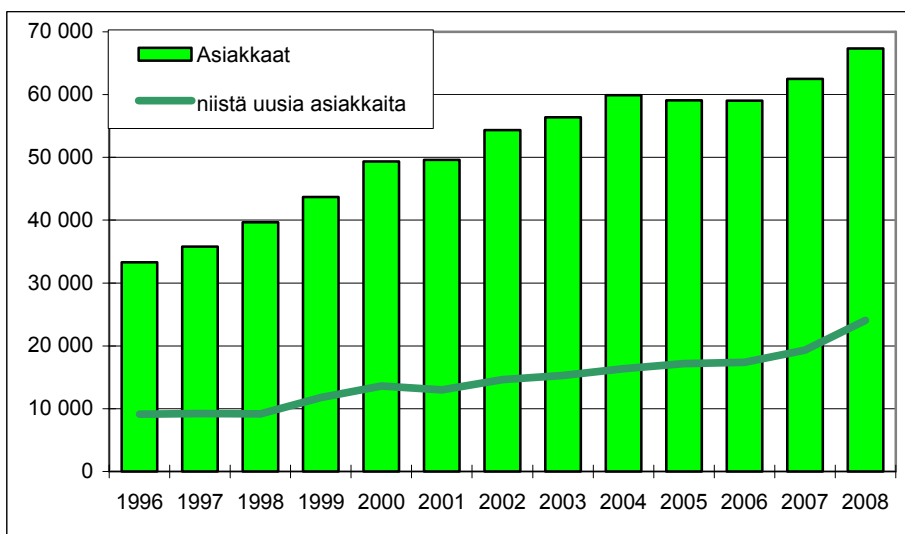


* Huostaanottoa tai kiireellistä sijoitusta on saattanut edeltää lastensuojelun avohuollon tukitoimen sijoitus. Tieto ensimmäistä kertaa huostaan otetuista tai kiireellisesti sijoitetuista lapsista on luotettavin vuonna 1991 tai sen jälkeen syntyneillä lapsilla, koska valtakunnallista lastensuojelurekisteriä on alettu ylläpitää vuodesta 1991 alkaen.

Lastensuojelun avohuollon asiakkaat

Lastensuojelun avohuollon asiakkaita oli kaikkiaan 67 347 lasta ja nuorta vuonna 2008. Asiakkaiden määrä lisääntyi 7,8 % verrattuna edelliseen vuoteen 2007 (Kuvio 7 ja Taulukko 3). Lastensuojelun avohuollon asiakasmäärien kasvua selittää osaltaan myös vuoden 2008 alusta voimaan tullut uusi lastensuojelulaki, jossa avohuollon asiakkuuden alkaminen on nyt selkeästi määritellyt. Uusi lastensuojelulaki edellyttää, että kunnat perustavat kolme⁴ lastensuojelun henkilörekisteriä, joista **Lastensuojeluilmoitusten rekisteri** on osa lastensuojelun avohuollon asiakastilastointia. Kun asiakastietojen dokumentointi aloitetaan lastensuojeluilmoituksesta, on dokumentointia luontevaa jatkaa sitten, kun perustiedot on jo kirjattu rekisteriin. Uudesta lastensuojelulaista ja sen myötä uudistuneesta lastensuojelun avohuollon asiakastilastoinnista kerrotaan sivulla 10.

Kuvio 7. Lastensuojelun avohuollon asiakkaana olleet lapset ja nuoret 1996–2008



⁴ Lastensuojelun kolme henkilörekisteriä ovat Lastensuojelun asiakasrekisteri, Lastensuojeluilmoitusten rekisteri ja Kunnan alueelle sijoitettujen lasten valvontarekisteri (78 § -81 §).

Lastensuojelun tarve on lisääntynyt. Uusien asiakkaiden määrä on nousussa. Lastensuojelun avohuollon asiakkaiden kokonaismäärä lisääntyi lähes 5 000 lapsella tai nuorella verrattuna edelliseen vuoteen 2007 (62 485 lasta ja nuorta). Lastensuojelun avohuollollisten tukitoimien piiriin tulleiden uusien asiakkaiden osuus oli lähes 36 %, mikä tarkoittaa 24 062 alle 18-vuotiasta lasta. Kasvu on merkittävä verrattuna aiempiin vuosiin 1996–2006. Tuolloin uusien asiakkaiden osuus on pysytellyt alle 30 %:ssa, ja vuonna 2007 uusien asiakkaiden osuus oli 31 % (Taulukko 3).

Vuoden 2008 tuloksissa on huomioitava vielä, että 22 kuntaa (mukaan lukien yksi kuudesta suurimmasta kunnasta) ei ilmoittanut uusien lastensuojelun avohuollon asiakkaiden lukumääriä lainkaan. Jos, uusien avohuollon asiakkaiden lukumäärät olisi saatu kaikista 415 kunnasta, olisi uusien asiakkaiden osuus vieläkin suurempi kuin nyt laskettu 36 %.

Lastensuojelun avohuollossa olevien nuorten, 18 vuotta täyttäneiden asiakkaiden määrä kasvoi merkittävästi, 70,5 % (Taulukko 3). Lastensuojelun avohuollon toimintaan kerättävien tietojen ohjeistusten ja määritysten tarkentuminen tilastouudistuksen myötä selittää lukumäärien kasvua. Tilastossa mukana oleva nuori avohuollon asiakas voi uuden määritelmän mukaan olla myös avohuollon tukitoimin sijoitettuna.

Jälkihuollossa olevia lapsia ja nuoria oli yhteensä 4 276. Jälkihuollossa olevista asiakkaista enemmistö eli 83 % oli 18 vuotta täyttäneitä nuoria (Taulukko 3).

Taulukko 3. Lastensuojelun avohuollon asiakkaina olleet lapset ja nuoret 1996–2008

	Alle 18-vuotiaat lapset			18–20-vuotiaat nuoret			0–20-vuotiaat lapset ja nuoret yhteensä		
	asiakkaat	joista uusia	joista jälkihuollossa	asiakkaat	joista uusia	joista jälkihuollossa	asiakkaat	joista uusia	joista jälkihuollossa
1996 ¹⁾	30 565	8 676	298	2 704	442	1 029	33 269	9 118	1 327
1997 ¹⁾	32 681	8 694	300	3 128	549	1 098	35 809	9 243	1 398
1998 ¹⁾	36 255	8 642	920	3 411	544	1 637	39 666	9 186	2 557
1999 ¹⁾	39 883	11 245	453	3 796	542	1 721	43 679	11 787	2 174
2000	45 661	12 904	423	3 690	714	2 078	49 351	13 618	2 501
2001	45 263	12 276	388	4 347	709	2 131	49 610	12 985	2 519
2002	49 464	13 954	404	4 862	670	2 316	54 326	14 624	2 720
2003	51 785	14 637	529	4 594	648	2 360	56 379	15 285	2 889
2004	55 063	15 773	505	4 849	582	2 692	59 912	16 355	3 197
2005 ²⁾	54 553	16 537	454	4 548	633	2 746	59 101	17 170	3 200
2006	54 594	16 941	381	4 464	459	2 728	59 058	17 400	3 109
2007	57 622	18 817	506	4 863	530	3 339	62 485	19 347	3 845
2008 ³⁾	59 055	24 062	747	8 292	-	3 529	67 347	24 062	4 276

¹⁾ Espoon lukumäärät eivät sisälly avohuollon asiakasmääriin.

²⁾ Muutamissa suurimmissa kaupungeissa siirryttiin vuonna 2005 kokonaan uuteen asiakastietojärjestelmään, jonka käyttöönoton yhteydessä tarkennettiin lastensuojelun avohuollon asiakkaiden määritelmiä.

³⁾ Vuodesta 2008 alkaen uusien lastensuojelusiakkaiden tiedot kerätään alle 18-vuotiaista, ei enää 18 vuotta täyttäneistä asiakkaista.

Avohuollollisia tukitoimia antavien kasvatus- ja perheneuvoloiden alle 18-vuotiaiden asiakkaiden määrä (35 194) kasvoi myös 5,6 % vuonna 2008 verrattuna edelliseen vuoteen 2007⁵. Lastensuojelun avohuollon asiakkaiden määrän lisääntyminen kertoo kuntien peruspalveluiden riittämättömyydestä; lapsia ja perheitä ohjataan yhä useammin ennalta ehkäisevästä lastensuojelusta lastensuojelun sosiaalityön asiakkaiksi ja avohuollollisten tukitoimien piiriin⁶.

Lastensuojelun avohuollon toimintaa koskevan tilasto-osan palautti 413 kuntaa, joilta kaikilta myös saatiin asiakkaina olevien lasten ja nuorten kokonaismäärät. Muilta osin kaikkiin kysymyskohtiin ei lukumäärätietoja kunnilta kuitenkaan saatu. Kunnilta saadun palautteen mukaan ei tietoa ole ainakaan toistaiseksi pystytty poimimaan asiakastietojärjestelmistä. Koska

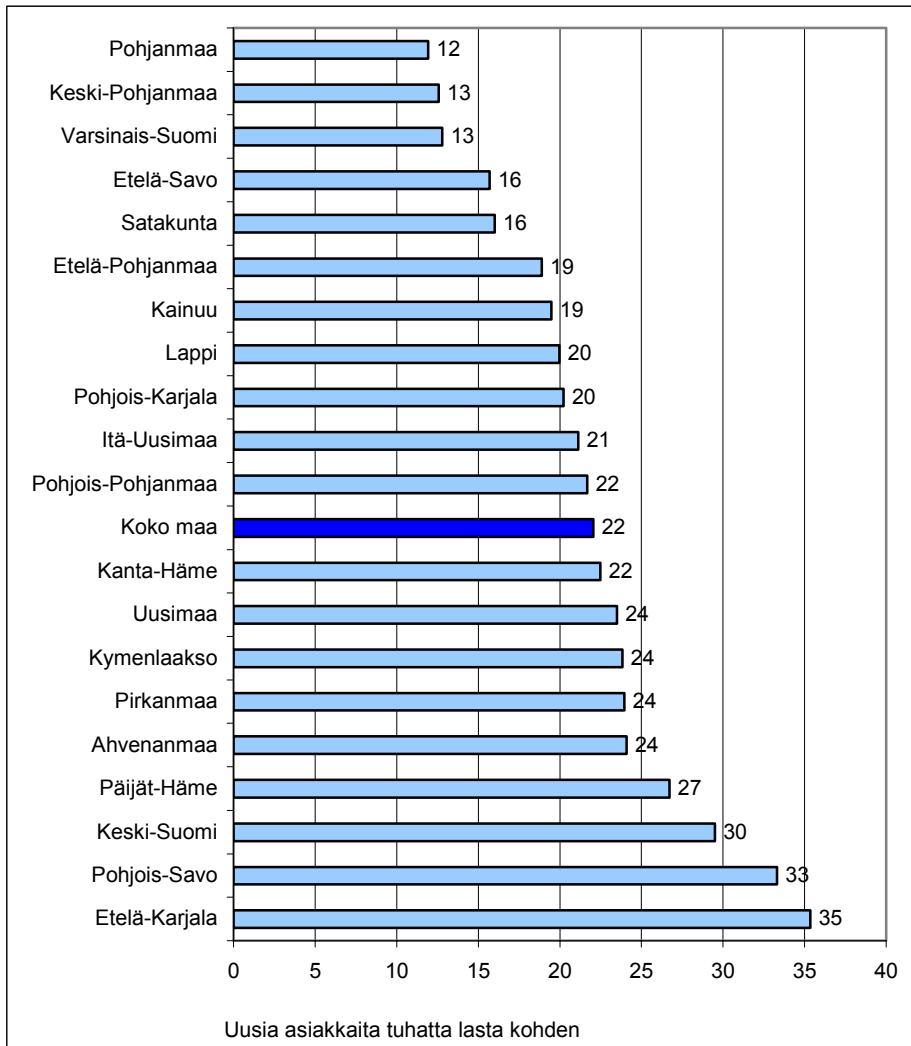
⁵ Ks. www.sotkanet.fi, kasvatus- ja perheneuvonta.

⁶ Heino Tarja: Lastensuojelun tilastot, asiakkaat ja palvelut. Teoksessa Bardy Marjatta (toim.): Lastensuojelun ytimissä. Terveyden ja hyvinvoinnin laitos. Helsinki 2009, 52–75.

avohuollon asiakastoimintaa koskevat tiedot ovat jääneet osin puutteellisiksi, ei kontaktoitavia tietoja voida julkaista.

Lastensuojelun avohuollolliset tukitoimenpiteet ovat tärkeitä toimia, joilla pyritään vaikuttamaan lapsen terveyttä ja kehitystä vaarantaviin tekijöihin sekä tukemaan vanhempia heidän kasvatustehtävissään. Oikein ajoitetuilla lastensuojelun avohuollollisilla tukitoimenpiteillä saatetaan myös estää lapsen huostaanotto.

Kuvio 8. Uudet lastensuojelun asiakkaat tuhatta vastaavan ikäistä 0–17-vuotiasta lasta kohden maakunnittain 2008



Lastensuojeluilmoitukset

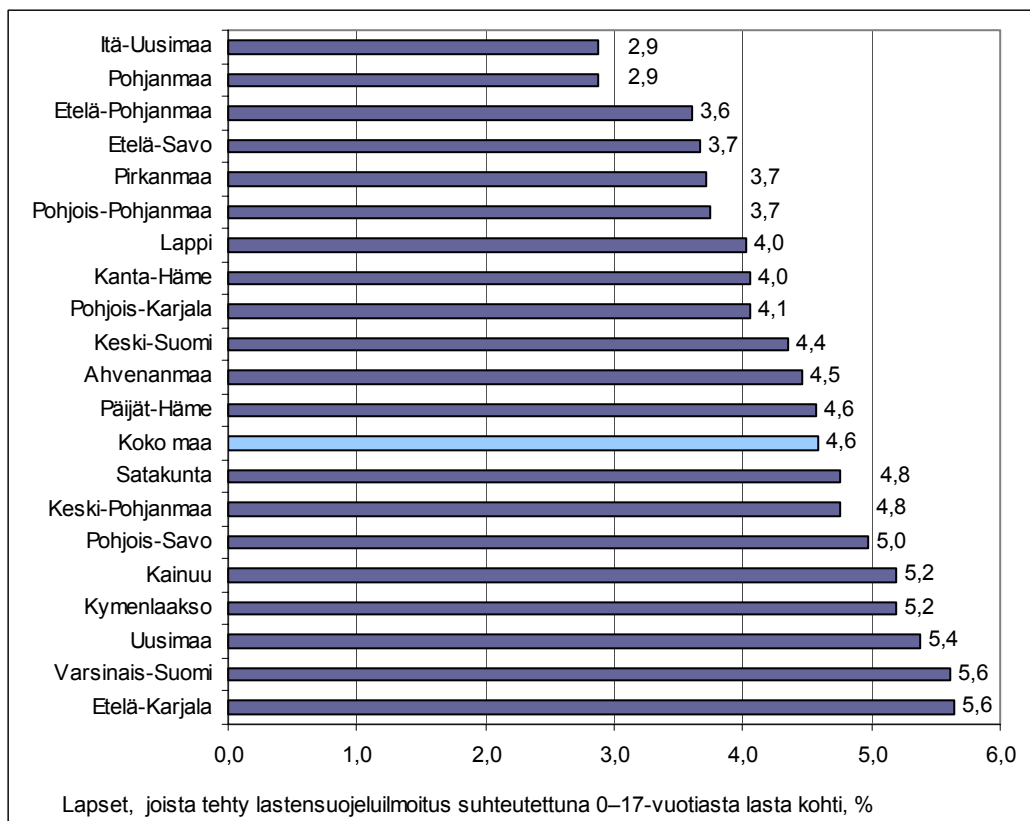
Lastensuojeluilmoituksia tehtiin yhteensä 76 007 ja ne koskivat kaiken kaikkiaan 50 127 lasta vuonna 2008. Lastensuojeluilmoituksia tehtiin keskimäärin 1,5 ilmoitusta lasta kohden. Alueittain määrät vaihtelevat jonkin verran. Ahvenanmaalla lastensuojeluilmoituksia tehtiin vähiten eli 1,1 ilmoitusta lasta kohden kun taas Kainuussa ja Uudellamaalla kirjattiin 1,7 ilmoitusta lasta kohden (Taulukko 4).

Vuoden 2008 aikana yli puolet eli 54 % lastensuojeluilmoituksista kohdistui ikäryhmiin 7–12- sekä 13–15-vuotiaisiin. Alle 3-vuotiaiden osuus lastensuojeluilmoituksista oli pieni eli 10,1 %. Alueellisesti tarkasteltuna eri ikäryhmien prosenttiosuudet vaihtelivat, mutta ne pysyivät jokseenkin samansuuruisina verrattuna koko maan tasoon (Taulukko 4).

Taulukko 4. Lastensuojeluilmoitusten ja lasten lukumäärät ikäryhmittäin ja maakunnittain 2008

Alue/maakunta	0–17-vuotiaat lapset, joista on tehty lastensuojeluilmoitus	Eri ikäryhmien osuus lastensuojeluilmoituksista, %					Lastensuojeluilmoitusten lukumäärä	Lastensuojeluilmoitukset niitä lapsia kohden, joista ilmoitus on tehty
		0–2-vuotiaat, %	3–6-vuotiaat, %	7–12-vuotiaat, %	13–15-vuotiaat, %	16–17-vuotiaat, %		
Koko maa	50 127	10,1	15,0	27,0	27,3	20,6	76 007	1,5
Uusimaa	15 715	9,8	15,1	28,0	27,5	19,6	25 957	1,7
Itä-Uusimaa	637	7,4	12,4	28,7	36,7	14,8	982	1,5
Varsinais-Suomi	5 070	10,9	15,9	24,0	24,7	24,4	8 252	1,6
Satakunta	2 080	11,2	15,8	29,5	26,3	17,3	3 073	1,5
Kanta-Häme	1 456	9,5	15,4	27,9	28,8	18,4	1 922	1,3
Pirkanmaa	3 558	12,5	16,9	29,9	24,1	16,5	4 956	1,4
Päijät-Häme	1 802	9,1	14,3	26,5	29,6	20,6	2 690	1,5
Kymenlaakso	1 772	8,1	12,5	24,8	27,6	27,1	2 400	1,4
Etelä-Karjala	1 382	8,5	11,6	27,6	29,5	22,8	1 991	1,4
Etelä-Savo	1 030	9,0	14,9	25,5	31,4	19,2	1 321	1,3
Pohjois-Savo	2 426	10,1	14,2	27,0	25,9	22,7	3 313	1,4
Pohjois-Karjala	1 295	9,7	14,0	26,9	24,4	25,0	1 928	1,5
Keski-Suomi	2 422	10,8	15,6	26,4	27,4	19,8	3 474	1,4
Etelä-Pohjanmaa	1 486	9,6	15,7	23,1	27,3	24,4	2 232	1,5
Pohjanmaa	1 082	8,4	13,3	25,6	27,4	25,2	1 461	1,4
Keski-Pohjanmaa	772	11,0	18,5	27,6	26,2	16,7	1 168	1,5
Pohjois-Pohjanmaa	3 591	11,3	16,3	26,4	27,0	19,0	5 178	1,4
Kainuu	826	8,4	9,7	25,2	33,3	23,5	1 445	1,7
Lappi	1 471	10,5	12,7	25,8	30,0	20,9	1 972	1,3
Ahvenanmaa	254	7,9	14,6	22,8	35,8	18,9	292	1,1

Kuvio 9. Lapset, joista on tehty lastensuojeluilmoitus suhteutettuna väestön 0–17-vuotiaisiin maakunnittain 2008, %



Lastensuojeluasiakkuuden alkaminen

Lastensuojeluasiakkuus alkaa, kun lastensuojeluasian vireille tulon johdosta ryhdytään kiireellisesti lastensuojelutoimenpiteisiin tai kun päätetään tehdä lastensuojelutarpeen selvitys.

Lastensuojeluasia tulee vireille hakemuksesta, lastensuojeluilmoituksesta tai kun sosiaalityöntekijä tai muu lastensuojelun työntekijä on muutoin saanut tietää lastensuojelun tarpeesta olevasta lapsesta. Kiireellinen lastensuojelun tarve on arvioitava välittömästi, ja tämän lisäksi sosiaalityöntekijän on viimeistään seitsemäntenä arkipäivänä lastensuojeluasian vireille tulosta ratkaistava, onko sen johdosta ryhdyttävä lastensuojelutarpeen selvittämiseen. Lastensuojeluilmoitus voi olla luonteeltaan myös sellainen, ettei se johda toimenpiteisiin.

Koko maasta kerättyjen tietojen mukaan tehtiin vuonna 2008 yhteensä 15 042 lastensuojelutarpeen selvitystä. Tiedot saatiin 372 kunnasta mukaan lukien kuusi suurinta kaupunkia (Espoo, Helsinki, Oulu, Tampere, Turku ja Vantaa).

Kaikilta kunnilta ei saatu lukumäärätietoja vuoden 2008 lastensuojelutarpeen selvityksen jälkeen laadituista uusista asiakassuunnitelmista tai tarkistetuista avo- ja jälkihuollon asiakassuunnitelmista. Samoin tieto vuoden 2008 aikana poistuneista tai lakkautetuista avohuollon asiakkuuksista jäi saamatta joko kokonaan tai osittain valtaosalta kunnista. Näin ollen laadituista tai tarkistetuista asiakassuunnitelmista sen paremmin kuin lakkautuneista lastensuojelun avohuollon asiakkuuksista ei voi luotettavaa tietoa julkaista. Edellä kuvattu tilanne on hyvin tyypillistä silloin, kun kerättävän tilastotiedon sisältöä on uudistettu tai kysytävien tietojen määritelmiä on muutettu. On kuitenkin oletettavaa, että jo ensi vuonna, kun vuoden 2009 tilastotietoja raportoidaan, voidaan julkaista lastensuojelun toimintaa koskevaa tilastotietoa tässä julkistettavaa tietoa yksityiskohtaisemmin.

Uusi lastensuojelulaki toi muutoksia lastensuojelutilastoon

Uusi lastensuojelulaki astui voimaan 1.1.2008 alkaen. Uuden lastensuojelulain myötä myös valtakunnallisen lastensuojelutilaston tietosisältöä uudistettiin. Uudistetun lastensuojelutilaston sisältöä suunnitteli ja sen sisällöstä päätti työryhmä, jossa olivat edustettuina Sosiaali- ja terveysministeriö, Kuntaliitto, Etelä-Suomen Sosiaalialan osaamiskeskus, Kuusikkokunnista Helsinki ja Vantaa sekä silloinen Stakes. Lastensuojelurekisterissä muutokset kohdistuivat lähinnä lasten ja nuorten sijoituspaikkatietoihin. Sen sijaan lastensuojelun avohuollon toimintaa koskeva tilastointi uudistui ja koki täydellisen remontin.

Lastensuojelurekisterissä yksittäisiä muutoksia

Lastensuojelurekisterissä muutokset olivat yksittäisiä; **kiireellinen huostaanotto** on nyt **kiireellinen sijoitus**, ja yksityisesti sijoitetut lapset⁷ jätettiin tilastoinnista kokonaan pois. Myös lasten ja nuorten sijoituspaikkojen tilastointiin tuli jotain pieniä muutoksia.

Kiireellisen huostaanoton sijaan uudessa lastensuojelulaissa käytettävä käsite **kiireellinen sijoitus** ei vaikuta valtakunnalliseen tilastointiin. Kiireellisessä huostaanotossa nykyisin kiireellisessä sijoituksessa on käytännössä kyse samantyyppisestä voimakkaasta interventtiosta, jossa lapsi on välittömässä vaarassa tai muutoin kiireellisen sijoituksen tai sijaishuollon tarpeessa. Näin ollen **kiireellinen huostaanotto** on tilastossa **kiireellinen sijoitus** vuodesta 2008 alkaen.

⁷ Yksityisestä sijoituksesta on kysymys, kun lapsen huoltaja päättää sijoittaa lapsensa yksityiseen kotiin hoidettavaksi ja kasvatettavaksi. Lapsen huostaanottoa tai sijaishuoltoa koskevan päätöksen tekee sosiaalihuollon johtava viranhaltija.

Muutokset eri sijoitusmuodoissa

Uuden lastensuojelulain 32 § edellyttää lapsen läheisverkoston kartoittamista. Ennen lapsen sijoittamista kodin ulkopuolelle tulee siis selvittää sukulaisten tai muiden lapselle läheisten henkilöiden mahdollisuudet ottaa lapsi luokseen asumaan. Tilastoinnissa uudistus näkyy niin, että perhehoitomuoto sisältää sijaisperheen⁸ lisäksi lapsen sukulaisperheen tai läheisperheen⁹.

Ammatillinen perhekotihoito on tilastoinnissa vuodesta 2008 alkaen uusi sijoitusmuoto. Ammatillinen perhekotihoito jakaantuu perhekotiluvalla tai laitosluvalla toimiviin yksiköihin. Ammatilliseen perhekotihoitoon on nyt sisällytetty tilastoinnissa aiemmin käytetty laitoshuollon sijoitusmuodon ammatillinen perhekoti, perheryhmäkoti tai vastaava.

Lastensuojelun laitoshuollossa on pidetty edelleen erillisinä yksikköinä sekä koulukodit että kehitysvammalaitokset, mutta päihdehuoltolaitos on tilastoinnissa uusi, erillinen toimintayksikkö. Lastenkoti, erityislasternkoti, nuorisokoti sekä uutena sijoituspaikkatietona vastaanottokoti on yhteiseltä nimitykseltään lastensuojelulaitos vuodesta 2008 alkaen. Perhekuntoutusyksikkö sijoituspaikkana sisältää sijoitukset ensi- ja turvakotiin tai sellaisiin yksiköihin, joissa lapset ovat sijoitettuina yhdessä vanhempien/vanhemman tai perheen kanssa.⁹

Avohuollon asiakkaista kerätään yksityiskohtaisempaa tietoa

Lastensuojeluilmoitusten lukumääriä kysytään valtakunnallisessa tilastossa vuodesta 2008 alkaen. Uudessa lastensuojelulaissa edellytettiin kuntia perustamaan lastensuojeluilmoitusten rekisteri. Tämä rekisteri helpottaa täsmällisen tiedon saantia. Lastensuojeluilmoitusten lukumäärien lisäksi kysytään ikäryhmittäin niiden lasten lukumääriä, joista lastensuojeluilmoitus on tehty. Tieto lastensuojelun tarpeesta olevasta lapsesta voi lastensuojeluilmoituksen lisäksi tulla myös erillisellä hakemuksella tai muulla tavoin. Lastensuojelun asiakkuuden alkaminen on uudessa laissa selkeästi määritelty.

Lastensuojeluasiakkuuden alkamisen jälkeen tehtävä lastensuojelutarpeen selvitys on tehtävä määräaikaan mennessä. Laaditun selvityksen jälkeen on tehtävä selkeä päätös asiakkuuden jatkumisesta tai päättymisestä. Viranomaisten ilmoitusvelvollisuuden lisäksi korostetaan viranomaisten yhteistyövelvollisuutta. Laki edellyttää niin ikään lapsen kuulemista häntä itseään koskevissa asioissa ja lapsen osallisuutta lastensuojeluprosessin kaikissa vaiheissa.

Valtakunnallisessa tilastoinnissa kerätään lukumäärätietoa lastensuojelun avohuollon työskentelyprosessin eri vaiheissa¹⁰ olevista asiakkaista, lapsista ja nuorista ikäryhmittäin. Uusilla kerättävillä tiedoilla pyritään seuraamaan sitä, miten lastensuojelulain edellyttämät uudet käytännöt otetaan kunnissa käyttöön.

⁸ Sijaisperheet ovat yksityisiä perheitä, joiden kanssa kunta tekee toimeksiantosopimuksen.

⁹ Sijoituspaikat on lueteltu tarkemmin raportin liitteenä olevassa lastensuojelun kyselylomakkeella.

¹⁰ Katso tarkemmin liitteenä oleva, avohuollon toimintaa koskevaa lomake.

Valtakunnallinen lastensuojelutilasto

Vuosittainen valtakunnallinen lastensuojelutietojen keruu ja tilastointi on aloitettu vuonna 1991 silloisessa Stakesissa.

Tämä tilastoraportti perustuu kuntien Terveysten ja hyvinvoinnin laitokselle (THL) ilmoittamiin tilastovuotta 2008 koskeviin lastensuojelutietoihin. Aiemmin julkaistuja lastensuojelutietoja on tarkistettu ja päivitetty kuntien antamien korjausten mukaisesti.

Lastensuojelutietoja voi poimia myös SOTKANet-verkkopalvelusta. Palvelu löytyy osoitteesta www.sotkanet.fi. Lastensuojeluidikaattorit saa näkyviin asiasanalla **lastensuojelu**.

Ajankohtaista lastensuojeluun liittyvää tietoa löytyy myös **Lastensuojelun käsikirjasta** osoitteessa www.sosiaaliportti.fi

Käsitteet ja määritelmät

Lastensuojelulaki (LsL) 417/2007 Uusi lastensuojelulaki astui voimaan 1.1.2008.

Lapsi ja nuori (6§)

Tässä laissa pidetään lapsena alle 18-vuotiasta ja nuorena 18—20-vuotiasta.

Lastensuojelu (3§)

Lapsi- ja perhekohtaista lastensuojelua ovat lastensuojelutarpeen selvitys, avohuollon tukitoimet, lapsen kiireellinen sijoitus ja huostaanotto sekä niihin liittyvä sijaishuolto ja jälkihuolto.

Lastensuojeluilmoitus (25§)

Lastensuojeluilmoitusvelvollisuus koskettaa laajasti eri viranomaistahoja. Lastensuojeluilmoituksen voi kuitenkin tehdä kuka tahansa, jos epäilee, että on tarpeellista selvittää, voiko lapsi huonosti.

Kun lapsi, nuori tai vanhemmat ottavat itse yhteyttä lastensuojeluun, käytetään tästä nimitystä hakemus.

Sosiaalihuollosta vastaavan toimielimen on pidettävä rekisteriä lastensuojeluilmoituksista ja niiden sisällöstä.

Lastensuojeluasian vireille tulo ja asiakkuuden alkaminen (26 §)

Lastensuojeluasia tulee vireille hakemuksesta tai kun sosiaalityöntekijä tai muu lastensuojelun työntekijä on vastaanottanut lastensuojeluilmoituksen taikka saanut muutoin tietää mahdollisesta lastensuojelun tarpeesta olevasta lapsesta.

Lastensuojeluasian vireille tulon jälkeen sosiaalityöntekijän tai muun lastensuojelun työntekijän on välittömästi arvioitava lapsen mahdollinen kiireellinen lastensuojelun tarve. Lisäksi sosiaalityöntekijän on viimeistään seitsemäntenä arkipäivänä ilmoituksen tai vastaavan yhteydenoton vastaanottamisesta ratkaistava, onko sen johdosta ryhdyttävä lastensuojelutarpeen selvityksen tekemiseen, vai onko ilmoitus selvästi luonteeltaan sellainen, ettei se johda toimenpiteisiin.

Lastensuojelutarpeen selvitys (27 §)

Lapsen asioista vastaavan sosiaalityöntekijän on tehtävä selvitys lapsen tilanteesta. Selvityksessä arvioidaan lapsen kasvuolosuhteita, huoltajien tai muiden lapsen hoidosta ja kasvatuksesta tällöin vastaavien henkilöiden mahdollisuuksia huolehtia lapsen hoidosta ja kasvatuksesta sekä lastensuojelutoimenpiteiden tarvetta. Selvitys tehdään kyseessä olevan tapauksen olosuhteiden edellyttämässä laajuudessa.

Selvityksestä tehdään yhteenveto, jonka perusteella lastensuojeluasiakkuus päättyy tai asiakkuus jatkuu. Selvitys tulee tehdä kolmen kuukauden kuluessa siitä kun lastensuojelun asia tulee vireille.

Asiakassuunnitelma (30§)

Lastensuojelun asiakkaana olevalle lapselle on tehtävä asiakassuunnitelma, jollei asiakkuus pääty lastensuojelutarpeen selvityksen jälkeen tai kysymyksessä ole tilapäinen neuvonta ja ohjaus.

Asiakassuunnitelma on laadittava ja tarkistettava, ellei siihen ole ilmeistä estettä. Asiakassuunnitelmaan kirjataan ne olosuhteet ja asiat, joihin pyritään vaikuttamaan, lapsen ja hänen perheensä tuen tarve, palvelut ja muut tukitoimet, joilla tuen tarpeeseen pyritään vastaamaan, sekä arvioitu aika, jonka kuluessa tavoitteet pyritään toteuttamaan.

Asiakassuunnitelma on tarkistettava tarvittaessa, kuitenkin vähintään kerran vuodessa.

Lapsen ja nuoren oikeus jälkihuoltoon (75§)

Sosiaalihuollosta vastaavan toimielimen on järjestettävä lapselle tai nuorelle jälkihuolto sijaishuollon päättymisen jälkeen. Jälkihuolto on järjestettävä myös avohuollon tukitoimena tapahtuneen sijoituksen päättymisen jälkeen, jos sijoitus on kestänyt yhtäjaksoisesti vähintään puoli vuotta ja kohdistunut lapseen yksin.

Jälkihuoltoa voidaan järjestää myös muulle kuin LsL 75§:n 1 momentissa tarkoitettulle lastensuojelun asiakkaana olleelle nuorelle.

Kunnan velvollisuus jälkihuollon järjestämiseen päättyy viiden vuoden kuluttua siitä, kun lapsi on ollut kodin ulkopuolisen sijoituksen päättymisen jälkeen viimeksi lastensuojelun asiakkaana. Velvollisuus jälkihuollon järjestämiseen päättyy viimeistään, kun nuori täyttää 21 vuotta.

Kodin ulkopuolelle sijoitetut lapset ja nuoret

Kun puhutaan **sijoitetuista lapsista**, tarkoitetaan kodin ulkopuolelle joko avohuollon tukitoimena, kiireellisenä sijoituksena, huostaanotettuna tai jälkihuoltona sijoitettuja lapsia ja nuoria.

Sijaishuolto (49§)

Lapsen **sijaishuollolla** tarkoitetaan huostaan otetun, kiireellisesti sijoitetun tai lain 83 §:ssä tarkoitetun väliaikais määräyksen nojalla sijoitetun lapsen hoidon ja kasvatuksen järjestämistä kodin ulkopuolella. Lapsen sijaishuolto voidaan järjestää perhehoitona, laitoshuoltona taikka muulla lapsen tarpeiden edellyttämällä tavalla. Huostaanotettu lapsi voidaan sijoittaa väliaikaisesti enintään kuudeksi kuukaudeksi myös vanhempansa tai muun huoltajansa hoidettavaksi ja kasvatettavaksi silloin, kun valmistellaan lapsen kotiin palaamista kodin ulkopuolisen sijoituksen jälkeen, tai kun se on lapsen edun kannalta muusta syystä perusteltua.

Kiireellinen sijoitus (38§)

Lapsi on **kiireellisesti sijoitettava**, mikäli hän on välittömässä vaarassa tai muutoin kiireellisen sijoituksen ja sijaishuollon tarpeessa. Kiireellistä sijoitusta koskeva päätös on aina perusteltava ja perusteluissa tulee ilmetä välitön vaaratilanne sekä kiireelliseen sijoitukseen vaikuttaneet välttämättömät syyt. Kiireellisestä sijoituksesta päättää sosiaalityöntekijä.

Huostaanotto (40§ - 48§)

Huostaanottoon ja sijaishuoltoon turvaudutaan, mikäli kodin olosuhteet tai lapsen oma käyttäytyminen uhkaavat vakavasti lapsen terveyttä tai kehitystä. Huostaanottoa on valmisteltava ja huostaanottoon on ryhdyttävä niissä tilanteissa, joissa avohuollon tukitoimet eivät ole olleet mahdollisia tai ne eivät ole olleet sopivia tai ne ovat osoittautuneet riittämättömiksi. Ennen huostaan ottamista tulee myös arvioida, että sijaishuolto on lapsen edun mukaista.

Huostaanotto perustuu suostumukseen, mutta kyse on **tahdonvastaisesta huostaanotosta**, mikäli lapsen huoltaja tai 12 vuotta täyttänyt lapsi vastustaa huostaanottoa tai siihen liittyvää sijaishuoltoon sijoittamista taikka jos kuuleminen on jätetty suorittamatta muusta kuin 42 §:n 3 momentissa mainitusta syystä. Hallinto-oikeus tekee ratkaisun huostaanotosta viranhaltijan hakemuksesta, lapsen asioista vastaavan sosiaalityöntekijän valmisteltua asian.

Sijoitusmuodot

Perhehoidolla tarkoitetaan lapsen tai nuoren hoidon, kasvatuksen ja muun ympärivuorokautisen huolenpidon järjestämistä hänen kotinsa ulkopuolella yksityiskodissa eli sijaisperheessä. Perhehoito järjestetään kirjallisen sopimuksen perusteella sosiaalilautakunnan tehtävään hyväksymässä sopivassa perheessä. Perhehoitoon luetaan kuuluvaksi myös ne lapset jotka on sijoitettu sukulais- tai läheisperheeseen.

Lapsi tai nuori voidaan sijoittaa **ammattilliseen perhekotihoitoon**. Ammatilliset perhekodit ovat perhehoidon ja laitoksen väliin sijoittuva sijaishuoltomuoto. Ammatilliset perhekodit toimivat lääninhallituksen valvonnassa joko perhekotiluvalla tai laitosluvalla.

Laitoshuolto merkitsee lapsen hoidon ja kasvatuksen järjestämistä lastenkodissa, nuorisokodissa, koulukodissa tai muussa näihin rinnastettavassa lastensuojelulaitoksessa. Lisäksi lastensuojelulaitoksina pidetään muita näihin rinnastettavia yksiköitä, kuten esimerkiksi vastaanottokoteja ja perhekuntoutusyksiköitä.

Muuhun huoltoon sisältyy sijoitus omaan kotiin (vanhempien /vanhemmat kanssa), itsenäisesti tuettu asuminen ja muu, mikä ei sisälly perhehoitoon tai laitoshuoltoon.

Lähde: Lastensuojelulaki (LsL) 417/2007, Lastensuojelun käsikirja (www.sosiaaliportti.fi)

Väkilukutiedot ovat ajankohdalta 31.12.2008

Liitetaulukko 1. Kodin ulkopuolelle sijoitetut ja avohuollon piirissä olleet lapset ja nuoret vuosina 2007–2008 kunnittain ja maakunnittain.

Taulukossa käytetyt symbolit:

(-) Ei tapauksia

(..) Tietoa ei ole saatu, se on liian epävarma esitettäväksi tai se on salassapitosäännön alainen.

MAAKUNTA/KUNTA LANDSKAP/KOMMUN REGION/MUNICIPALITY	2008					Joista/därav/ Of which 0-17- vuotiaita 0-17- åringar 0-17- year-olds 31.12.2008	%	2007 Yht. Totalt Total	2008 2007		2008 Yht. Totalt Total	%	2007 Yht. Totalt Total
	Perhehoito Familjevård Foster care	Ammatillinen perhekotihoito Vård i professionellt familjehem	Laitoshuolto Institutionsvård Residential care	Muu Annan Other	Yht. Totalt Total				Huostassa olleita Omhändertagna Children in care	2007 Yht. Totalt Total			
KOKO MAA - HELA LANDET - WHOLE COUNTRY	5 468	3 159	5 668	2 313	16 608	13 714							
KAUPUNKIMAISET - URBANA KOMMUNER - URBAN MUNICIPALITIES	3 951	2 032	4 790	1 605	12 378	10 336	1,3	16 124	10 716	10 278	6,2	62 485	
TAAJAAN ASUTUT - TÄTORTSKOMMUNER - SEMI-URBAN MUNICIPALITIES	754	604	506	334	2 198	1 786	1,5	12 164	8 000	7 723	7,1	43 824	
MAASEUTUMAISET - LANDSBYGDSKOMMUNER - RURAL MUNICIPALITIES	763	523	372	374	2 032	1 592	0,9	2 022	1 402	1 280	5,0	9 619	
RURAL MUNICIPALITIES	763	523	372	374	2 032	1 592	0,8	1 938	1 314	1 275	4,1	9 042	
UUSIMAA - NYLAND - UUSIMAA													
YHTEENSÄ - TOTALT - TOTAL	1 503	751	2 292	442	4 988	4 357		4 905	3 469	3 381	6,8	17 642	
KAUPUNKIMAISET - URBANA KOMMUNER - URBAN MUNICIPALITIES							1,5	4 905	3 469	3 381	6,8	17 642	
Espoo	154	103	368	75	700	611	1,1	660	573	564	5,3	2 601	
Hanko	14	13	9	..	38	30	1,7	35	28	29	5,8	168	
Helsinki	907	113	1 390	64	2 474	2 225	2,3	2 457	1 601	1 569	7,8	6 911	
Hyvinkää	39	66	45	26	176	152	1,6	174	119	110	8,2	749	
Järvenpää	38	23	34	55	150	106	1,2	137	88	76	7,7	791	
Kauniainen	0,9	47	
Kerava	16	7	43	43	109	83	1,1	116	51	55	7,2	444	
Kirkkonummi	34	32	35	16	117	97	1,0	107	93	78	3,1	453	
Lohja	27	16	66	21	130	100	1,2	127	99	96	3,8	385	
Nurmijärvi	21	14	47	8	90	75	0,7	79	49	53	5,7	721	
Tuusula	24	25	37	6	92	75	0,8	86	57	63	3,8	313	
Vantaa	168	233	167	92	660	595	1,4	715	552	551	10,5	2 998	
TAAJAAN ASUTUT - TÄTORTSKOMMUNER - SEMI-URBAN MUNICIPALITIES													
Karjaa	7	5	6	..	19	18	0,9	11	11	6	5,9	80	
Karkkila	7	7	16	13	0,7	19	10	13	2,7	111	
Mäntsälä	7	30	..	15	55	41	0,8	43	26	18	3,9	254	
Tammisaari	..	8	12	..	27	20	0,7	28	19	22	4,7	181	
Vihti	19	35	11	7	72	63	0,9	59	49	39	3,6	234	
MAASEUTUMAISET - LANDSBYGDSKOMMUNER -RURAL MUNICIPALITIES													
Inkoo	8	5	0,4	8	..	5	1,1	56	
Karjalohja	1,2	4	
Nummi-Pusula	..	10	16	15	1,1	14	10	11	7,1	44	
Pohja	8	6	0,6	7	6	7	4,9	45	
Pornainen	5	-	6	-	11	11	0,7	6	10	..	0,1	5	
Sammatti	-	-	-	-	-	-	-	..	-	-	2,3	29	
Siuntio	..	9	13	9	0,6	11	8	8	2,2	18	
ITÄ-UUSIMAA - ÖSTRA NYLAND - ITÄ-UUSIMAA													
YHTEENSÄ - TOTALT - TOTAL	62	116	49	23	250	214		279	188	199	4,5	550	
KAUPUNKIMAISET - URBANA KOMMUNER - URBAN MUNICIPALITIES							1,0	279	188	199	4,5	550	
Loviisa	5	9	8	..	25	22	1,7	34	15	20	5,6	80	
Porvoo	33	78	24	7	142	125	1,1	163	116	123	5,5	190	
TAAJAAN ASUTUT - TÄTORTSKOMMUNER - SEMI-URBAN MUNICIPALITIES													
Sipoo	8	16	6	8	38	27	0,5	43	22	26	3,3	134	

Liitetaulukko 1.

Bilagetabell 1.

Appendix Table 1.

Kodin ulkopuolelle sijoitetut lapset ja nuoret viimeisimmän sijoitustiedon mukaan

Placeringar utom hemmet enligt det sista placeringsbeslutet

Placements outside the home (year's last placement decision)

Avohuollon piirissä lapsia ja nuoria

Barnskyddsbar i öppen vård

Children and young people receiving

MAAKUNTA/KUNTA LANDSKAP/KOMMUN REGION/MUNICIPALITY	2008					Joista/därav/ Of which 0-17- vuotiaita 0-17- åringar 0-17- year-olds 31.12.2008	%	Sijoitettujen 0-17v. osuus vastaavasta ikäryhmästä Andel utom hemmet placerade 0-17-åringar av motsvarande åldersgrupp 0-17-year-olds placed outside the home as a share of the relevant age group 31.12.2008	2007 Yht. Totalt Total	2008		2007 Yht. Totalt Total	2008 Yht. Totalt Total	%	2007 Yht. Totalt Total
	Perhehoito Familjevård Foster care	Ammatillinen perhekotihoito Vård i professionellt familjehem	Laitoshuolto Institutionsvård Residential care	Muu Annan Other	Yht. Totalt Total					Huostassa olleita Omhändertagna Children in care	0-17 vuotiaista av 0-17- åringar 0-17- year-olds 31.12.2008 (*				
MAASEUTUMAISET - LANDSBYGDSKOMMUNER -RURAL MUNICIPALITIES															
Askola	8	5	0,4	7	8	7	52	4,4	44		
Lapinjärvi	5	8	7	1,3	8	8	7	30	5,4	34		
Liljendal	-	-	-	-	-	-	-	-	-	-	-	-	-		
Myrskylä	11	10	2,4	8	30	7,1	22		
Pernaja	12	1,4	29		
Pukkila	7	11	11	2,2	8	9	8	17	3,4	8		
Ruotsinpyhtää	5	3	0,5	9		
VARSINAIS-SUOMI - EGENTLIGA FINLAND - VARSINAIS-SUOMI															
YHTEENSÄ - TOTALT - TOTAL	325	225	501	270	1 321	1 006	1,1	1 306	813	784	4 866	5,4	4 901		
KAUPUNKIMAISET - URBANA KOMMUNER - URBAN MUNICIPALITIES															
Kaarina	19	..	15	..	42	40	0,7	29	31	19	247	4,6	264		
Naantali	13	14	6	8	41	28	0,9	36	21	16	212	6,9	215		
Raisio	20	27	10	21	78	65	1,3	85	59	56	253	4,9	255		
Salo	25	15	37	9	86	75	1,5	98	74	84	177	3,5	326		
Turku	148	74	318	166	706	504	1,8	713	369	376	2 192	7,8	1 982		
TAAJAAN ASUTUT - TÄTORTSKOMMUNER - SEMI-URBAN MUNICIPALITIES															
Halikko	..	13	14	..	33	21	0,9	26	23	16	172	7,7	85		
Laitila	9	15	14	0,8	12	13	11	60	3,4	73		
Lieto	..	18	14	7	42	38	0,9	37	33	32	153	3,7	135		
Loimaa	13	..	13	10	37	28	1,1	43	21	20	87	3,5	129		
Masku	8	7	0,4	8	7	6	30	1,7	53		
Mynämäki	12	..	14	10	0,6	9	8	5	99	5,5	66		
Paimio	13	..	5	..	23	21	0,9	20	19	15	126	5,5	112		
Parainen	6	..	14	10	0,4	11	8	9	58	2,2	169		
Piikkiö	5	5	15	10	0,5	15	7	8	83	4,3	62		
Uusikaupunki	14	9	9	13	45	36	1,2	47	28	27	294	10,0	244		
MAASEUTUMAISET - LANDSBYGDSKOMMUNER -RURAL MUNICIPALITIES															
Alastaro	7	7	1,3	..	5	..	28	5,1	18		
Askainen	-	-	-	-	-	-	-	..	-	..	-	-	6		
Aura	0,3	13	1,3	13		
Dragsfjärd	5	-	-	-	5	..	0,7	5	5	5	13	2,4	23		
Houtskari	-	-	-	-	-	-	-	-	-	-	3	2,9	-		
Iniö	-	-	-	-	-	-	-	-	-	-	1	2,7	-		
Kemiö	6	6	1,0	..	6	..	8	1,3	12		
Kiikala	-	-	21	6,1	34		
Kisko	-	-	10	2,9	20		
Korppoo	-	-	-	-	-	-	-	-	-	-	4	3,3	1		
Koski	30	6,6	26		
Kustavi	-	-	-	-	-	-	-	-	-	-	6	4,5	7		
Kuusjoki	26	7,1	18		
Lemu	-	-	-	-	-	-	-	..	-	-	5	0,9	10		
Marttila	17	4,5	17		
Mellilä	-	-	-	-	-	-	-	-	-	-	32	13,3	31		
Merimasku	22	5,1	22		
Muurila	-	-	-	-	-	-	-	-	-	-	7	1,8	5		
Nauvo		

Liitetaulukko 1.

Bilagetabell 1.

Appendix Table 1.

Kodin ulkopuolelle sijoitetut lapset ja nuoret viimeisimmän sijoitustiedon mukaan

Placeringar utom hemmet enligt det sista placeringsbeslutet

Placements outside the home (year's last placement decision)

Avohuollon piirissä lapsia ja nuoria

Barnskyddsbar i öppen vård

Children and young people receiving

MAAKUNTA/KUNTA LANDSKAP/KOMMUN REGION/MUNICIPALITY	2008					Joista/därav/ Of which 0-17- vuotiaita 0-17- åringar 0-17- year-olds 31.12.2008	%	Sijoitettujen 0-17v. osuus vastaavasta ikäryhmästä Andel utom hemmet placerade 0-17-åringar av motsvarande åldersgrupp 0-17-year-olds placed outside the home as a share of the relevant age group 31.12.2008	2007		2008		2007	
	Perhehoito Familjevård Foster care	Ammatillinen perhekotihoito Vård i professionellt familjehem	Laitoshuolto Institutionsvård Residential care	Muu Annan Other	Yht. Totalt Totalt				2007 Yht. Totalt	2008 Huostassa olleita Omhändertagna Children in care	2007 Yht. Totalt	2008 Yht. Totalt	% 0-17 vuotiaista av 0-17- åringar 0-17- year-olds 31.12.2008 (*	2007 Yht. Totalt
Nousiainen	-	..	6	..	10	8	0,6	6	7	..	32	2,5	68	
Oripää	-	-	-	7	2,2	5	
Perniö	-	9	5	0,5	7	5	..	36	3,3	40	
Pertteli	38	3,8	18	
Pyhäranta	-	..	15	3,3	15	
Pöytyä	5	5	0,3	6	5	6	29	2,0	30	
Rusko	6	..	0,4	7	5	5	-	-	60	
Rymättylä	-	-	8	
Sauvo	44	6,6	12	
Somero	5	6	..	7	20	13	0,7	29	13	13	33	1,8	55	
Suomusjärvi	23	8,7	24	
Särkisalo	9	8,0	7	
Taivassalo	5	*	5	10	3,4	10	
Tarvasjoki	-	-	26	5,4	40	
Vahto	6	6	1,1	5	6	5	28	5,4	35	
Vehmaa	5	9	8	1,6	8	7	8	28	5,7	16	
Velkua	-	-	-	-	-	-	-	-	-	-	3	6,8	2	
Västanfjärd	-	..	-	1	0,7	2	
Yläne	..	-	-	-	-	-	-	..	-	..	15	3,7	19	
SATAKUNTA - SATAKUNTA - SATAKUNTA														
YHTEENSÄ - TOTALT - TOTAL	258	57	278	63	656	549	1,3	595	468	400	2 108	4,8	2 578	
KAUPUNKIMAISET - URBANA KOMMUNER - URBAN MUNICIPALITIES														
Harjavalta	10	18	15	1,1	15	16	12	49	3,6	38	
Pori	125	23	128	13	289	241	1,7	268	213	181	606	4,3	783	
Rauma	34	16	53	..	107	90	1,3	98	66	49	537	7,9	511	
TAAJAAN ASUTUT - TÄTORTSKOMMUNER - SEMI-URBAN MUNICIPALITIES														
Eura	9	..	10	7	29	23	1,2	18	17	15	115	5,9	105	
Huittinen	5	9	7	0,4	8	7	7	32	1,9	94	
Kankaanpää	15	6	5	..	27	24	1,0	38	23	21	237	9,9	155	
Kokemäki	7	..	14	..	24	21	1,5	24	21	20	59	4,1	88	
Nakkila	6	5	12	11	0,9	11	11	9	5	0,4	151	
Noormarkku	6	..	10	..	16	15	1,1	12	13	8	42	3,0	82	
Ulvila	17	..	19	15	52	42	1,4	32	24	22	107	3,5	257	
MAASEUTUMAISET - LANDSBYGD SKOMMUNER - RURAL MUNICIPALITIES														
Eurajoki	5	..	6	6	0,5	5	48	3,7	44	
Honkajoki	-	-	-	-	-	-	-	-	-	-	16	4,8	26	
Jämijärvi	20	4,5	24	
Karvia	-	-	-	-	-	-	-	-	-	-	4	0,8	8	
Kiikoinen	19	6,9	7	
Kiukainen	6	12	10	1,5	14	9	9	28	4,3	35	
Köyliö	6	..	12	10	1,8	9	11	8	15	2,7	27	
Lappi	32	4,5	29	
Lavia	6	..	1,2	6	19	5,7	5	
Luvia	5	5	0,7	..	5	..	9	1,3	15	
Merikarvia	20	3,3	21	
Pomarkku	6	..	5	5	1,0	14	
Siikainen	-	-	-	-	-	-	-	-	-	-	10	3,6	19	

MAAKUNTA/KUNTA LANDSKAP/KOMMUN REGION/MUNICIPALITY	2008					Joista/därav/ Of which 0-17- vuotiaita 0-17- åringar 0-17- year-olds 31.12.2008	%	2007 Yht. Totalt Total	2008		2007 Yht. Totalt Total	2008		2007 Yht. Totalt Total
	Perhehoito Familjevård Foster care	Ammatillinen perhekotihoito Vård i professionellt familjehem	Laitoshuolto Institutionsvård Residential care	Muu Annan Other	Yht. Totalt Total				Huostassa olleita Omhändertagna Children in care	% 0-17- vuotiaista av 0-17- åringar 0-17- year-olds 31.12.2008 (*		Yht. Totalt Total	% 0-17- vuotiaista av 0-17- åringar 0-17- year-olds 31.12.2008 (*	
Säkylä	32	3,6	27
Vampula	7	..	13	10	2,8	12	..	9	11	42	11,9	13
KANTA-HÄME - EGENTLIGA TAVASTLAND - KANTA-HÄME														
YHTEENSÄ - TOTALT - TOTAL	202	87	124	73	486	408	1,1	515	330	319	2 729	7,6	1 673	
KAUPUNKIMAISET - URBANA KOMMUNER - URBAN MUNICIPALITIES														
Forssa	46	6	18	5	75	61	2,0	73	52	48	452	14,5	145	
Hämeenlinna	69	8	48	14	139	126	1,3	173	109	121	1 074	11,4	314	
Riihimäki	23	26	26	23	98	81	1,3	110	50	52	367	6,1	371	
TAAJAAN ASUTUT - TÄTORTSKOMMUNER - SEMI-URBAN MUNICIPALITIES														
Hattula	7	-	7	5	19	12	0,5	17	13	10	151	6,8	123	
Janakkala	24	15	9	10	58	44	1,2	59	35	28	123	3,3	166	
MAASEUTUMAISET - LANDSBYGDSKOMMUNER -RURAL MUNICIPALITIES														
Hauho	9	..	6	..	16	15	1,9	10	12	7	97	12,2	53	
Hausjärvi	8	8	19	14	0,7	18	17	16	134	6,4	128	
Humppila	10	1,9	11	
Jokioinen	5	5	12	8	0,6	11	5	6	87	6,4	35	
Kalvola	5	5	0,7	5	27	3,6	40	
Lammi	7	7	0,6	5	6	5	89	8,1	39	
Loppi	7	10	-	5	22	20	1,0	21	14	13	35	1,8	110	
Renko	4	0,8	22	
Tammela	6	6	0,4	6	5	..	31	2,1	52	
Tuulos	5	..	1,2	22	6,5	25	
Ypäjä	-	..	-	26	5,0	39	
PIRKANMAA - BIRKALAND - PIRKANMAA														
YHTEENSÄ - TOTALT - TOTAL	462	150	510	314	1 436	1 093	1,1	1 347	935	870	6 002	6,3	5 398	
KAUPUNKIMAISET - URBANA KOMMUNER - URBAN MUNICIPALITIES														
Akaa	21	..	16	10	50	32	1,0	52	29	33	147	4,5	107	
Kangasala	21	5	24	24	74	57	0,8	53	40	26	351	5,0	272	
Lempäälä	17	..	20	6	44	39	0,7	43	30	27	282	5,3	227	
Mänttä	5	8	18	15	1,4	23	15	17	104	9,6	72	
Nokia	45	33	20	11	109	90	1,2	92	76	52	426	5,9	329	
Pirkkala	11	15	32	22	0,5	31	14	14	61	1,4	106	
Tampere	200	39	317	170	726	537	1,5	702	461	451	2 964	8,4	2 815	
Valkeakoski	15	..	27	15	59	47	1,2	42	40	30	218	5,5	159	
Ylöjärvi	13	8	30	8	59	55	0,8	58	47	41	323	4,5	183	
TAAJAAN ASUTUT - TÄTORTSKOMMUNER - SEMI-URBAN MUNICIPALITIES														
Hämeenkyrö	11	5	19	16	0,7	12	16	10	133	5,8	107	
Ikaalinen	..	7	..	7	20	12	0,9	17	9	11	62	4,6	54	
Orivesi	27	14	-	6	47	38	2,0	45	40	37	172	8,9	188	
Parkano	7	-	..	6	16	9	0,7	17	10	12	43	3,3	40	
Vammala	12	5	7	..	28	22	0,7	27	20	20	100	3,0	183	
MAASEUTUMAISET - LANDSBYGDSKOMMUNER -RURAL MUNICIPALITIES														
Juupajoki	5	-	..	9	2,0	16	
Kihniö	9	2,4	28	
Kuhmalahti	-	-	4	2,0	2	
Kuru	20	3,8	31	
Kylmäkoski	5	..	5	..	11	10	1,9	10	10	10	46	8,5	45	

Liitetaulukko 1.

Bilagetabell 1.

Appendix Table 1.

Kodin ulkopuolelle sijoitetut lapset ja nuoret viimeisimmän sijoitustiedon mukaan

Placeringar utom hemmet enligt det sista placeringsbeslutet

Placements outside the home (year's last placement decision)

Avohuollon piirissä lapsia ja nuoria

Barnskyddsbar i öppen vård

Children and young people receiving

MAAKUNTA/KUNTA LANDSKAP/KOMMUN REGION/MUNICIPALITY	2008					Joista/därav/ Of which 0-17- vuotiaita 0-17- åringar 0-17- year-olds 31.12.2008	%	2007 Yht. Totalt Total	2008		2007 Yht. Totalt Total	2008		2007 Yht. Totalt Total
	Perhehoito Familjevård Foster care	Ammatillinen perhekotihoito Vård i professionellt familjehem	Laitoshuolto Institutionsvård Residential care	Muu Annan Other	Yht. Totalt Total				Huostassa olleita Omhändertagna Children in care	% 0-17 vuotiaista av 0-17- åringar 0-17- year-olds 31.12.2008 (*		Yht. Totalt Total		
Mouhijärvi	-	..	-	55	7,7	54	
Punkalaidun	46	7,8	39	
Pälkäne	8	6	6	0,4	6	7	5	93	6,4	13
Ruovesi	11	8	11	0,9	11	6	8	33	3,7	39
Urkjala	6	..	6	9	22	16	21	1,7	21	16	13	110	11,7	59
Vesilahti	9	..	8	..	20	19	19	1,6	19	19	18	52	4,3	29
Vilppula	8	5	..	6	23	17	21	1,8	21	13	13	19	2,0	63
Virrat	8	14	11	18	0,9	18	8	9	64	5,0	49
Äetsä	..	5	9	6	7	0,6	7	..	6	56	5,9	89
PÄIJÄT-HÄME - PÄIJÄT-HÄME - PÄIJÄT-HÄME														
YHTEENSÄ - TOTALT - TOTAL	246	211	229	46	732	616	736	1,6	736	478	470	2 151	5,5	2 128
KAUPUNKIMAISET - URBANA KOMMUNER - URBAN MUNICIPALITIES														
Heinola	31	45	5	..	84	77	86	2,1	86	55	46	320	8,6	157
Hollola	21	22	16	5	64	49	50	0,9	50	39	35	255	4,8	166
Lahti	111	59	179	21	370	316	397	1,7	397	241	254	804	4,4	1 422
TAAJAAN ASUTUT - TÄTORTSKOMMUNER - SEMI-URBAN MUNICIPALITIES														
Asikkala	13	22	17	24	1,0	24	17	21	115	7,0	114
Nastola	19	22	13	7	61	47	62	1,4	62	42	38	199	5,7	57
Orimattila	26	42	72	63	57	1,9	57	47	39	233	6,9	74
MAASEUTUMAISET - LANDSBYGDSKOMMUNER - RURAL MUNICIPALITIES														
Artjärvi	8	6	7	2,3	7	18	6,8	8
Hartola	7	14	11	13	1,9	13	8	7	40	6,8	10
Hämeenkoski	23	5,7	10
Kärkölä	7	16	11	16	1,1	16	8	10	43	4,2	54
Padasjoki	0,5	23	3,8	22
Sysmä	8	6	15	13	16	1,8	16	12	11	78	10,7	34
KYMENLAAKSO - KYMMENEDALEN - KYMENLAAKSO														
YHTEENSÄ - TOTALT - TOTAL	197	84	211	62	554	466	554	1,4	554	357	353	2 102	6,2	1 950
KAUPUNKIMAISET - URBANA KOMMUNER - URBAN MUNICIPALITIES														
Hamina	9	6	29	..	47	41	37	1,0	37	27	25	202	5,0	298
Kotka	96	13	63	15	187	171	212	1,7	212	126	120	879	8,9	852
Kouvola	26	16	45	..	91	74	100	1,5	100	60	78	371	7,5	62
Kuusankoski	34	7	34	22	97	75	91	2,0	91	59	52	169	4,5	234
TAAJAAN ASUTUT - TÄTORTSKOMMUNER - SEMI-URBAN MUNICIPALITIES														
Anjalankoski	15	12	22	6	55	47	50	1,5	50	35	37	159	4,9	169
Elimäki	7	16	14	13	0,8	13	14	12	87	4,8	80
Valkeala	..	10	7	6	26	18	20	0,7	20	15	11	70	2,5	138
MAASEUTUMAISET - LANDSBYGDSKOMMUNER - RURAL MUNICIPALITIES														
litti	..	10	14	12	14	0,9	14	11	10	74	5,6	20
Jaala	26	8,6	24
Miehikkälä	17	4,5	17
Pyhtää	9	6	8	0,6	8	14	1,3	34
Virolahti	8	6	5	1,0	5	6	..	34	5,5	22

Liitetaulukko 1.

Bilagetabell 1.

Appendix Table 1.

Kodin ulkopuolelle sijoitetut lapset ja nuoret viimeisimmän sijoitustiedon mukaan

Placeringar utom hemmet enligt det sista placeringsbeslutet

Placements outside the home (year's last placement decision)

Avohuollon piirissä lapsia ja nuoria

Barnskyddsbar i öppen vård

Children and young people receiving

MAAKUNTA/KUNTA LANDSKAP/KOMMUN REGION/MUNICIPALITY	2008					Joista/därav/ Of which 0-17- vuotiaita 0-17- åringar 0-17- year-olds 31.12.2008	%	2007 Yht. Totalt Total	2008 2007		2008 Yht. Totalt Total	%	2007 Yht. Totalt Total
	Perhehoito Familjevård Foster care	Ammatillinen perhekotihoito Vård i professionellt familjehem	Laitoshuolto Institutionsvård Residential care	Muu Annan Other	Yht. Totalt Total				Huostassa olleita Omhändertagna Children in care	2007 Yht. Totalt Total			
ETELÄ-KARJALA - SÖDRA KARELIEN - SOUTH KARELIA													
YHTEENSÄ - TOTALT - TOTAL	129	91	155	96	471	383		461	270	283	1 489	6,1	1 722
KAUPUNKIMAISET - URBANA KOMMUNER - URBAN MUNICIPALITIES													
Imatra	44	29	36	13	122	103	2,0	132	88	94	530	10,5	346
Lappeenranta	50	35	105	77	267	205	1,9	246	122	129	622	5,6	979
TAAJAAN ASUTUT - TÄTORTSKOMMUNER - SEMI-URBAN MUNICIPALITIES													
Joutseno	13	5	8	-	26	25	1,2	25	20	19	54	2,6	57
MAASEUTUMAISET - LANDSBYGDSKOMMUNER -RURAL MUNICIPALITIES													
Lemi	5	5	0,8	19
Luumäki	8	7	0,8	8	6	7	41	4,4	50
Parikkala	5	12	9	1,0	12	9	11	40	4,6	54
Rautjärvi	5	7	5	0,7	6	5	..	53	7,9	68
Ruokolahti	..	5	9	9	0,9	9	9	9	34	3,5	32
Savitaipale	..	5	9	9	1,4	8	5	5	15	2,3	21
Suomenniemi	*	-	-	7	5,6	6
Taipalsaari	5	5	0,4	8	81	6,9	86
Ylämaa	-	-	7	3,1	4
ETELÄ-SAVO - SÖRDA SAVOLAX - SOUTH SAVO													
YHTEENSÄ - TOTALT - TOTAL	154	76	91	114	435	319	1,1	450	251	267	1 942	6,9	1 696
KAUPUNKIMAISET - URBANA KOMMUNER - URBAN MUNICIPALITIES													
Mikkeli	38	22	39	51	150	101	1,1	168	80	89	795	8,5	572
Savonlinna	47	12	19	10	88	72	1,5	88	50	51	228	4,9	228
TAAJAAN ASUTUT - TÄTORTSKOMMUNER - SEMI-URBAN MUNICIPALITIES													
Mäntyharju	9	9	22	15	1,4	23	14	15	108	9,9	65
Pieksämäki	18	14	13	9	54	42	1,2	51	29	28	332	9,5	237
MAASEUTUMAISET - LANDSBYGDSKOMMUNER -RURAL MUNICIPALITIES													
Enonkoski	8	2,9	8
Heinävesi	-	-	54	8,2	54
Hirvensalmi	7	6	1,4	6	5	..	3	0,7	2
Joroinen	..	6	..	9	19	11	1,0	21	9	10	60	5,5	77
Juva	7	7	142	11,4	136
Kangasniemi	8	..	6	..	20	18	1,7	18	17	16	49	4,7	70
Kerimäki	5	9	9	0,8	8	9	8	36	3,2	36
Pertunmaa	6	-	-	16
Punkaharju	7	12	9	1,4	10	8	7	2	0,3	46
Puumala	7	8	8	..	5	6	1,7	13
Rantasalmi	9	6	0,8	9	6	7	45	6,2	35
Ristiina	8	7	21	17	1,7	20	12	15	48	4,9	62
Savonranta	8	5,4	17
Sulkava	18	3,6	22
POHJOIS-SAVO - NORRA SAVOLAX - NORTH SAVO													
YHTEENSÄ - TOTALT - TOTAL	353	201	236	116	906	765	1,6	888	625	569	4 039	8,3	3 832
KAUPUNKIMAISET - URBANA KOMMUNER - URBAN MUNICIPALITIES													
Iisalmi	32	15	16	11	74	64	1,5	78	50	49	460	10,8	473
Kuopio	155	74	125	27	381	337	1,9	387	281	255	1 814	10,2	1 781

Liitetaulukko 1.

Bilagetabell 1.

Appendix Table 1.

Kodin ulkopuolelle sijoitetut lapset ja nuoret viimeisimmän sijoitustiedon mukaan

Placeringar utom hemmet enligt det sista placeringsbeslutet

Placements outside the home (year's last placement decision)

Avohuollon piirissä lapsia ja nuoria

Barnskyddsbar i öppen vård

Children and young people receiving

MAAKUNTA/KUNTA LANDSKAP/KOMMUN REGION/MUNICIPALITY	2008					Joista/därav/ Of which 0-17- vuotiaita 0-17- åringar 0-17- year-olds 31.12.2008	%	2007 Yht. Totalt Total	2008		2007 Yht. Totalt Total	2008 Yht. Totalt Total	%	2007 Yht. Totalt Total
	Perhehoito Familjevård Foster care	Ammatillinen perhekotihoito Vård i professionellt familjehem	Laitoshuolto Institutionsvård Residential care	Muu Annan Other	Yht. Totalt Total				Huostassa olleita Omhändertagna Children in care	2008 Yht. Totalt Total				
Varkaus	29	15	27	12	83	67	1,5	72	59	51	320	7,4	313	
TAAJAAN ASUTUT - TÄTORTSKOMMUNER - SEMI-URBAN MUNICIPALITIES														
Siilinjärvi	26	38	22	13	99	93	1,7	98	68	55	603	11,3	402	
Suonenjoki	9	..	8	5	26	21	1,5	23	18	17	80	5,8	92	
MAASEUTUMAISET - LANDSBYGDSKOMMUNER -RURAL MUNICIPALITIES														
Juankoski	7	8	8	0,9	11	8	11	94	10,0	53	
Kaavi	14	21	18	2,7	20	19	19	15	2,3	24	
Karttula	5	5	0,6	7	53	6,3	46	
Keitele	7	14	6	1,4	12	11	2,6	16	
Kiuruvesi	8	9	-	6	23	20	1,0	20	17	12	39	2,0	85	
Lapinlahti	19	..	6	6	34	22	1,4	30	18	18	99	6,1	95	
Leppävirta	8	..	15	6	31	24	1,1	30	16	15	77	3,7	75	
Maaninka	75	8,9	60	
Nilsinä	7	5	16	13	1,1	14	11	10	40	3,4	46	
Pielavesi	..	9	..	7	22	15	1,5	15	9	7	103	10,4	86	
Rautalampi	7	7	1,1	7	7	7	32	5,2	41	
Rautavaara	6	6	2,2	6	6	6	4	1,4	6	
Sonkajärvi	5	13	11	1,3	14	9	7	29	3,5	28	
Tervo	0,4	12	4,5	28	
Tuusniemi	5	10	6	1,3	11	8	6	12	2,7	10	
Varpaisjärvi	5	10	6	1,1	10	5	5	16	2,9	16	
Vesanto	0,5	19	5,0	18	
Vieremä	6	5	15	10	1,2	14	5	..	32	4,0	38	
POHJOIS-KARJALA - NORRA KARELIEN - NORTH KARELIA														
YHTEENSÄ - TOTALT - TOTAL	253	116	87	154	610	464	1,5	581	369	347	1 673	5,2	1 474	
KAUPUNKIMAISET - URBANA KOMMUNER - URBAN MUNICIPALITIES														
Joensuu	92	59	47	85	283	219	2,1	275	162	132	647	6,2	525	
TAAJAAN ASUTUT - TÄTORTSKOMMUNER - SEMI-URBAN MUNICIPALITIES														
Kontiolahti	8	..	10	..	25	23	0,6	18	18	13	121	3,3	192	
Lieksa	27	10	..	5	43	33	1,6	42	27	31	-	-	108	
Nurmes	19	..	6	..	28	24	1,6	31	28	29	46	3,0	59	
Outokumpu	24	7	6	13	50	37	2,9	37	27	26	138	10,6	27	
MAASEUTUMAISET - LANDSBYGDSKOMMUNER -RURAL MUNICIPALITIES														
Eno	16	24	14	1,2	18	12	10	56	4,8	111	
Ilomantsi	15	23	19	2,2	28	19	20	80	9,1	44	
Juuka	13	10	1,0	12	7	9	14	1,4	18	
Kesälahti	-	-	..	-	-	6	1,4	1	
Kitee	5	10	9	0,5	8	8	7	191	11,3	22	
Liperi	19	17	44	31	1,1	39	18	19	220	7,7	202	
Polvijärvi	8	-	12	10	1,1	10	10	8	16	1,8	36	
Pyhäselkä	8	7	..	11	27	16	0,7	35	16	23	53	2,4	60	
Rääkkylä	17	3,9	38	
Tohmajärvi	..	8	14	8	0,8	15	9	11	22	2,3	23	
Valtimo	6	10	8	2,0	8	6	7	46	11,6	8	

Liitetaulukko 1. Bilagetabell 1. Appendix Table 1.		Kodin ulkopuolelle sijoitetut lapset ja nuoret viimeisimmän sijoitustiedon mukaan Placeringar utom hemmet enligt det sista placeringsbeslutet Placements outside the home (year's last placement decision)						Avohuollon piirissä lapsia ja nuoria Barnskyddsbar i öppen vård Children and young people receiving					
MAAKUNTA/KUNTA LANDSKAP/KOMMUN REGION/MUNICIPALITY	2008 Perhehoito Familjevård Foster care	Ammatillinen perhekotihoito Vård i professionellt familjehem	Laitoshuolto Institutionsvård Residential care	Muu Annan Other	Yht. Totalt Total	Joista/därav/ Of which 0-17- vuotiaita 0-17- åringar 0-17- year-olds 31.12.2008	% Sijoitettujen 0-17v. osuus vastaavasta ikäryhmästä Andel utom hemmet placerade 0-17-åringar av motsvarande åldersgrupp 0-17-year-olds placed outside the home as a share of the relevant age group 31.12.2008	2007 Yht. Totalt Total	2008 Huostassa olleita Omhändertagna Children in care	2007 Yht. Totalt Total	2008 Yht. Totalt Total	% 0-17 vuotiaista av 0-17- åringar 0-17- year-olds 31.12.2008 (*	2007 Yht. Totalt Total
KESKI-SUOMI - MELLERSTA FINLAND - CENTRAL FINLAND													
YHTEENSÄ - TOTALT - TOTAL 353 93 304 146 896 726 1,3 857 528 517 4 525 8,1 3 571													
KAUPUNKIMAISET - URBANA KOMMUNER - URBAN MUNICIPALITIES													
Jyväskylä	115	19	169	55	358	295	2,0	333	203	194	1 798	12,0	1 054
Jyväskylän mlk	65	23	56	17	161	138	1,5	157	90	91	914	9,8	772
TAAJAAN ASUTUT - TÄTORTSKOMMUNER - SEMI-URBAN MUNICIPALITIES													
Jämsä	28	12	6	6	52	42	1,4	49	36	33	158	5,2	130
Jämsänkoski	6	..	6	..	14	14	0,9	11	6	..	85	5,6	77
Keuruu	13	21	15	0,7	22	14	16	102	5,1	171
Laukaa	17	..	6	..	26	22	0,5	27	17	16	243	5,3	300
Muurame	8	8	13	..	31	26	1,0	28	17	16	257	10,0	227
Äänekoski	29	..	21	22	75	54	1,3	70	37	37	347	8,0	214
MAASEUTUMAISET - LANDSBYGDSKOMMUNER - RURAL MUNICIPALITIES													
Hankasalmi	10	5	0,5	13	36	3,4	32
Joutsa	7	12	10	1,2	11	10	11	19	2,3	28
Kannonkoski	5	7	5	1,7	17	5,6	9
Karstula	5	5	..	5	17	14	1,6	19	11	9	68	7,8	70
Kinnula	5	1,3	5
Kivijärvi	7	7	2,3	6	7	..	11	3,6	26
Konnevesi	11	7	1,3	12	7	7	47	8,5	46
Korpilahti	26	2,4	57
Kuhmoinen
Kyyjärvi	2	0,7	2
Luhanka	1	0,9	3
Multia	2	0,5	18
Petäjävesi	6	5	0,6	5	20	2,3	28
Pihtipudas	8	16	14	1,4	16	13	13	65	6,5	75
Pylkönmäki	1	0,6	5
Saarjärvi	15	6	24	21	1,1	27	21	23	153	7,9	159
Toivakka	20	4,2	3
Uurainen	51	5,8	60
Viitasaari	12	7	24	17	1,3	23	14	19	77	5,9	..
ETELÄ-POHJANMAA - SÖDRA ÖSTERBOTTEN - SOUTH OSTROBOTHNIA													
YHTEENSÄ - TOTALT - TOTAL 117 83 140 60 400 324 0,8 378 212 204 2 113 5,1 2 120													
KAUPUNKIMAISET - URBANA KOMMUNER - URBAN MUNICIPALITIES													
Seinäjäki	28	13	45	19	105	83	1,1	93	47	42	580	7,5	445
TAAJAAN ASUTUT - TÄTORTSKOMMUNER - SEMI-URBAN MUNICIPALITIES													
Alajärvi	7	12	7	..	29	21	1,0	26	21	20	160	7,5	140
Ilmajoki	8	..	13	5	27	25	0,9	24	16	8	106	3,9	126
Kauhajoki	7	11	9	14	41	26	0,9	43	24	25	225	7,6	220
Kauhava	5	..	19	..	26	24	1,4	23	13	11	45	2,6	107
Kurikka	11	6	21	20	0,9	19	20	18	85	3,9	151
Lapua	5	7	13	12	0,4	14	6	6	173	5,5	135
Nurmo	10	9	0,3	13	147	4,3	135
MAASEUTUMAISET - LANDSBYGDSKOMMUNER - RURAL MUNICIPALITIES													
Alahärmä	..	5	13	11	1,1	13	..	8	44	4,3	51
Alavus	5	..	14	9	0,4	14	7	8	96	4,7	72

Liitetaulukko 1.

Bilagetabell 1.

Appendix Table 1.

Kodin ulkopuolelle sijoitetut lapset ja nuoret viimeisimmän sijoitustiedon mukaan

Placeringar utom hemmet enligt det sista placeringsbeslutet

Placements outside the home (year's last placement decision)

Avohuollon piirissä lapsia ja nuoria

Barnskyddsbar i öppen vård

Children and young people receiving

MAAKUNTA/KUNTA LANDSKAP/KOMMUN REGION/MUNICIPALITY	2008					Joista/därav/ Of which 0-17- vuotiaita 0-17- åringar 0-17- year-olds 31.12.2008	%	2007 Yht. Totalt Total	2008 2007		2008 Yht. Totalt Total	%	2007 Yht. Totalt Total
	Perhehoito Familjevård Foster care	Ammatillinen perhekotihoito Vård i professionellt familjehem	Laitoshuolto Institutionsvård Residential care	Muu Annan Other	Yht. Totalt Total				Huostassa olleita Omhändertagna Children in care	2007 Yht. Totalt Total			
Evijärvi	5	-	8	8	1,4	9	7	7	33	5,8	38
Isojoki	-	-	-	-	8
Jalasjärvi	6	12	10	0,6	12	10	9	66	4,0	56
Jurva	-	-	5	5	43	5,9	56
Karjoki	-	-	-	-	-	-	-	-	-	-	5	1,8	-
Kortesjärvi	6	1,3	10
Kuortane	57	7,3	53
Lappajärvi	5	10	1,6	14
Lehtimäki	-	-	26	7,6	50
Soini	5	1,0	16
Teuva	5	-	..	5	0,4	11
Töysä	12	..	15	13	1,7	5	51	6,6	50
Vimpeli	6	-	9	8	1,1	8	7	6	14	2,0	17
Ylihärmä	-	..	17	2,7	24
Ylistaro	10	5	..	-	19	16	1,3	19	8	7	66	5,2	76
Ähtäri	5	6	17	13	1,0	16	9	13	48	3,8	59
POHJANMAA - ÖSTERBOTTEN - OSTROBOTHNIA													
YHTEENSÄ - TOTALT - TOTAL	98	42	68	63	271	211	0,6	253	157	144	1 218	3,2	1 556
KAUPUNKIMAISET - URBANA KOMMUNER - URBAN MUNICIPALITIES													
Kaskinen	-	-	-	-	-	-	-	-	-	-	8	3,6	21
Pietarsaari	23	16	..	6	47	36	0,9	43	36	31	165	3,9	328
Vaasa	46	..	53	49	152	114	1,0	145	75	70	516	4,5	559
TAAJAAN ASUTUT - TÄTORTSKOMMUNER - SEMI-URBAN MUNICIPALITIES													
Laihia	5	5	0,3	33	2,0	59
Mustasaari	5	11	7	0,2	9	111	2,6	104
MAASEUTUMAISET - LANDSBYGDSKOMMUNER -RURAL MUNICIPALITIES													
Isokyrö	..	5	7	7	0,7	7	5	5	34	3,2	39
Korsnäs	-	-	-	-	-	-	-	..	-	..	-	-	11
Kristiinankaupunki	-	..	7	5	0,4	6	5	..	27	2,2	31
Kruunupyö	29	1,9	12
Luoto	61	3,6	90
Maalahti	6	-	-	14	1,4	41
Närpiö	5	7	6	0,4	9	7	9	46	2,8	76
Oravainen	5	5	1,1	19	4,1	10
Pedersören kunta	5	6	5	0,2	6	5	6	87	2,7	85
Uusikaarlepyy	34	2,2	38
Vähäkyrö	..	5	-	..	9	6	0,5	5	24	2,1	52
Vöyri-Maksamaa	10	1,1	-
KESKI-POHJANMAA - MELLERSTA ÖSTERBOTTEN - CENTRAL OSTROBOTHNIA													
YHTEENSÄ - TOTALT - TOTAL	67	74	11	36	188	138	0,9	178	122	117	891	5,5	1 437
KAUPUNKIMAISET - URBANA KOMMUNER - URBAN MUNICIPALITIES													
Kokkola	46	49	10	31	136	97	1,2	124	83	74	667	8,0	1 069
TAAJAAN ASUTUT - TÄTORTSKOMMUNER - SEMI-URBAN MUNICIPALITIES													
Kannus	-	..	8	8	0,6	12	5	9	57	4,1	88
MAASEUTUMAISET - LANDSBYGDSKOMMUNER -RURAL MUNICIPALITIES													
Halsua	1	0,4	6
Himanka	57	8,9	36

Liitetaulukko 1.

Bilagetabell 1.

Appendix Table 1.

Kodin ulkopuolelle sijoitetut lapset ja nuoret viimeisimmän sijoitustiedon mukaan

Placeringar utom hemmet enligt det sista placeringsbeslutet

Placements outside the home (year's last placement decision)

Avohuollon piirissä lapsia ja nuoria

Barnskyddsbar i öppen vård

Children and young people receiving

MAAKUNTA/KUNTA LANDSKAP/KOMMUN REGION/MUNICIPALITY	2008					Joista/därav/ Of which 0-17- vuotiaita 0-17- åringar 0-17- year-olds 31.12.2008	%	2007 Yht. Totalt Total	2008		2007 Yht. Totalt Total	2008		2007 Yht. Totalt Total
	Perhehoito Familjevård Foster care	Ammatillinen perhekotihoito Vård i professionellt familjehem	Laitoshuolto Institutionsvård Residential care	Muu Annan Other	Yht. Totalt Total				Huostassa olleita Omhändertagna Children in care	% 0-17 vuotiaista av 0-17- åringar 0-17- year-olds 31.12.2008 (*		Yht. Totalt Total	% 0-17 vuotiaista av 0-17- åringar 0-17- year-olds 31.12.2008 (*	
Kaustinen	5	6	5	0,5	5	28	3,0	52	
Kälviä	7	6	0,5	7	7	7	8	0,7	10	
Lestijärvi	*	*	*	-	-	11	
Lohtaja	-	..	7	7	..	5	-	-	53	
Perho	-	5	-	-	5	5	..	32	3,6	41	
Toholampi	24	2,9	30	
Ullava	-	6	-	-	6	6	2,3	6	6	6	16	6,3	16	
Veteli	1	0,1	25	
POHJOIS-POHJANMAA - NORRA ÖSTERBOTTEN - NORTH OSTROBOTHNIA														
YHTEENSÄ - TOTALT - TOTAL	421	479	211	73	1 184	1 040	1,1	1 042	686	642	5 145	5,4	4 767	
KAUPUNKIMAISET - URBANA KOMMUNER - URBAN MUNICIPALITIES														
Haukipudas	11	13	7	11	42	37	0,7	40	22	19	190	3,4	433	
Kempele	6	28	6	..	44	42	0,9	27	19	13	170	3,6	157	
Kiiminki	7	8	6	..	23	18	0,4	27	13	16	198	4,6	177	
Oulu	232	210	114	11	567	515	1,9	472	333	316	2 352	8,6	1 579	
Oulunsalo	..	15	17	14	0,4	14	7	5	25	0,8	87	
Raahе	25	37	19	7	88	69	1,3	83	41	38	485	9,2	514	
TAAJAAN ASUTUT - TÄTORTSKOMMUNER - SEMI-URBAN MUNICIPALITIES														
Haapajärvi	8	17	-	..	26	22	1,1	21	15	12	127	6,4	113	
Haapavesi	8	5	..	-	14	13	0,7	13	10	9	54	2,8	49	
Ii	20	-	25	20	0,8	16	6	7	32	1,2	101	
Kalajoki	5	13	-	-	18	17	0,7	18	15	10	40	1,8	80	
Kuusamo	20	16	..	13	51	41	1,1	44	37	30	372	9,9	189	
Muhos	5	7	18	15	0,6	20	10	13	26	1,0	53	
Nivala	..	9	19	17	0,6	19	10	9	121	4,0	188	
Oulainen	10	..	-	..	14	12	0,6	17	12	12	53	2,6	68	
Ylivieska	10	25	-	7	42	35	1,0	46	20	20	177	5,2	202	
TAAJAAN ASUTUT - TÄTORTSKOMMUNER - SEMI-URBAN MUNICIPALITIES														
Alavieska	-	-	-	..	-	-	-	..	-	-	14	1,9	21	
Hailuoto	-	-	-	-	-	-	-	-	-	-	3	1,8	5	
Kestilä	-	-	11	3,3	4	
Kärsämäki	-	8	-	-	8	8	1,1	5	5	5	30	4,3	33	
Liminka	-	15	..	-	17	15	0,4	14	16	13	71	2,1	112	
Lumijoki	-	-	12	1,8	14	
Merijärvi	-	-	-	-	-	-	-	..	-	-	2	0,6	1	
Piippola	-	-	-	-	-	-	-	-	-	-	1	0,4	2	
Pudasjärvi	16	10	7	-	33	27	1,4	37	27	27	77	3,9	96	
Pulkkila	..	-	-	-	2	0,7	5	
Pyhäjoki	..	-	..	-	-	-	-	33	4,4	18	
Pyhäjärvi	11	8	24	21	1,8	23	13	14	84	7,4	80	
Pyhäntä	-	5	10	2,1	25	
Rantsila	5	-	-	-	5	5	1,0	12	2,5	23	
Reisjärvi	-	-	5	5	10	1,3	25	
Sievi	8	-	-	-	8	7	0,4	9	8	9	65	3,7	30	
Siikajoki	7	10	10	0,6	9	8	7	19	1,2	35	
Taivalkoski	..	7	17	12	1,1	13	5	7	17	1,6	17	
Tyrnävä	..	5	..	-	8	8	0,4	9	6	..	65	3,0	121	

Liitetaulukko 1.

Bilagetabell 1.

Appendix Table 1.

Kodin ulkopuolelle sijoitetut lapset ja nuoret viimeisimmän sijoitustiedon mukaan

Placeringar utom hemmet enligt det sista placeringsbeslutet

Placements outside the home (year's last placement decision)

Avohuollon piirissä lapsia ja nuoria

Barnskyddsbar i öppen vård

Children and young people receiving

MAAKUNTA/KUNTA LANDSKAP/KOMMUN REGION/MUNICIPALITY	2008					Joista/därav/ Of which 0-17- vuotiaita 0-17- åringar 0-17- year-olds 31.12.2008	%	2007 Yht. Totalt Total	2008		2007		2008 Yht. Totalt Total	2007 Yht. Totalt Total
	Perhehoito Familjevård Foster care	Ammatillinen perhekotihoito Vård i professionellt familjehem	Laitoshuolto Institutionsvård Residential care	Muu Annan Other	Yht. Totalt Total				Huostassa olleita Omhändertagna Children in care	% 0-17- vuotiaista av 0-17- åringar 0-17- year-olds 31.12.2008 (*				
Utajärvi	..	6	..	-	11	11	1,6	11	10	10	57	8,2	42	
Vihanti	-	5	5	0,7	58	7,8	35	
Yli-Ii	6	-	7	7	9	1,4	9	
Ylikiminki	-	-	61	6,1	24	
KAINUU - KAJANALAND - KAINUU														
YHTEENSÄ - TOTALT - TOTAL	67	53	53	59	232	165	1,0	221	122	103	1 360	8,5	1 067	
KAUPUNKIMAISET - URBANA KOMMUNER - URBAN MUNICIPALITIES														
Kajaani	33	28	27	26	114	78	1,0	111	63	52	872	11,1	506	
TAAJAAN ASUTUT - TÄTORTSKOMMUNER - SEMI-URBAN MUNICIPALITIES														
Kuhmo	..	-	6	..	12	11	0,7	11	9	8	84	5,1	98	
MAASEUTUMAISET - LANDSBYGDSKOMMUNER - RURAL MUNICIPALITIES														
Hyrnsalmi	-	..	7	5	1,1	9	5	..	51	10,8	54	
Paltamo	..	5	-	6	12	7	0,9	14	6	6	33	4,4	26	
Puolanka	5	..	8	..	18	18	3,5	17	7	5	56	10,8	86	
Ristijärvi	..	-	6	7	15	6,8	11	
Sotkamo	7	6	15	12	0,5	7	12	7	62	2,8	87	
Suomussalmi	8	13	27	15	1,0	25	6	7	111	7,2	124	
Vaala	7	7	..	5	21	15	2,2	20	10	10	76	11,0	75	
LAPPI - LAPPLAND - LAPLAND														
YHTEENSÄ - TOTALT - TOTAL	178	164	111	95	548	437	1,2	541	312	287	2 085	5,7	2 207	
KAUPUNKIMAISET - URBANA KOMMUNER - URBAN MUNICIPALITIES														
Kemi	49	11	23	28	111	92	2,3	97	58	52	255	6,4	253	
Rovaniemi	56	61	52	5	174	148	1,2	210	101	101	945	7,5	889	
Tornio	24	15	14	16	69	54	1,0	61	45	44	263	5,1	154	
TAAJAAN ASUTUT - TÄTORTSKOMMUNER - SEMI-URBAN MUNICIPALITIES														
Kemijärvi	5	15	25	21	1,6	20	9	8	167	12,8	169	
Keminmaa	..	13	9	..	29	24	1,2	21	19	15	68	3,4	66	
Sodankylä	..	16	-	..	21	16	1,0	21	7	8	77	4,6	73	
MAASEUTUMAISET - LANDSBYGDSKOMMUNER - RURAL MUNICIPALITIES														
Enontekiö	..	-	-	-	-	9	2,9	14	
Inari	10	6	21	15	1,2	19	13	10	33	2,7	85	
Kittilä	5	-	-	7	12	7	0,6	13	7	8	-	-	62	
Kolari	9	8	1,2	7	8	..	28	4,2	22	
Muonio	-	-	-	-	7	1,5	9	
Pelkosenniemi	-	-	-	-	-	-	-	-	-	-	6	4,5	-	
Pello	5	10	8	1,2	10	6	8	33	5,0	32	
Posio	-	..	-	..	8	5	0,8	10	5	6	39	5,9	59	
Ranua	-	11	18	7	0,6	19	7	7	41	3,6	84	
Salla	-	..	-	..	8	8	1,3	..	7	..	26	4,2	56	
Savukoski	-	-	..	-	..	-	-	..	-	-	3	1,6	6	
Simo	8	-	10	10	1,3	8	10	6	20	2,6	44	
Tervola	-	-	..	-	-	..	-	-	1	0,1	12	
Utsjoki	-	..	-	-	-	-	32	14,8	31	
Ylitornio	..	6	11	9	1,1	11	8	7	32	3,9	87	

Liitetaulukko 1.

Bilagetabell 1.

Appendix Table 1.

MAAKUNTA/KUNTA
LANDSKAP/KOMMUN
REGION/MUNICIPALITY

Kodin ulkopuolelle sijoitetut lapset ja nuoret viimeisimmän sijoitustiedon mukaan

Placeringar utom hemmet enligt det sista placeringsbeslutet

Placements outside the home (year's last placement decision)

Avohuollon piirissä lapsia ja nuoria

Barnskydds barn i öppen vård

Children and young people receiving

	2008					Joista/därav/ Of which 0-17- vuotiaita 0-17- åringar 0-17- year-olds 31.12.2008	%	2007 Yht. Totalt Total	2008 2007		2008 Yht. Totalt Total	%	2007 Yht. Totalt Total
	Perhehoito Familjevård Foster care	Ammatillinen perhehoito Vård i professionellt familjehem	Laitoshuolto Institutionsvård Residential care	Muu Annan Other	Yht. Totalt Total				Huostassa olleita Omhändertagna Children in care	0-17 vuotiaista av 0-17- åringar 0-17- year-olds 31.12.2008 (*			
AHVENANMAA - ÅLAND - ÅLAND													
YHTEENSÄ - TOTALT - TOTAL	23	6	7	8	44	33	0,6	37	24	22	86	1,5	216
KAUPUNKIMAISET - URBANA KOMMUNER - URBAN MUNICIPALITIES													
Maarianhamina	10	..	5	8	26	16	0,8	22	9	11	8	0,4	94
MAASEUTUMAISET - LANDSBYGDSKOMMUNER -RURAL MUNICIPALITIES													
Brändö
Eckerö	-	-	-	-	-	-	-	-	-	-	6	3,3	1
Finström	..	-	-	-	13	2,3	35
Föglö	..	-	-	-	-	..	-	3	2,9	2
Geta	..	-	-	-	2	2,6	3
Hammarland	-	-	-	-	-	-	-	-	-	-	10	3,2	11
Jomala	-	4	0,4	35
Kumlinge	-	-	-	-	-	-	-	-	-	-	-	-	-
Kökar	-	-	-	-	-	-	-	-	-	-	-	-	3
Lemland	-	-	22	4,7	5
Lumparland	-	-	-	-	-	-	-	-	-	-	5	5,9	4
Saltvik	-	-	-	-	-	-	-	-	-	-	6	1,6	8
Sottunga	-	-	-	-	-	-	-	-	-	-	2	11,1	-
Sund	-	4	1,7	11
Vårdö	-	-	-	-	-	-	-	..	-	-	1	1,1	4

(-) Ei tapauksia - Inget finns att redovisa - Magnitude nil

(..) Tietoa ei ole saatu, se on liian epävarma esitettäväksi tai se on salassapitosäännön alainen - Uppgift ej tillgänglig eller alltför osäker för att anges - Data unavailable or too uncertain for presentation

5. SIOITUKSEN TAI HUOSTAANOTON PÄÄTÖKSEN PERUSTE JA SIOITUSPAIKKA TILASTOVUODEN

ALKAESSA JA MUUTOKSET SEN AIKANA

Merkitse, minkä lainkohdan perusteella lapsi on ollut sijoitettuna tilastovuoden.

Merkitse aika, mistä saakka lapsi on ollut ko. pykälän perusteella yhtäjaksoisesti sijoitettuna.

Sijoitusperusteen tai sijoituspaikan muuttuessa täytä uusi rivi.

Sijoitusperusteen ja sijoituspaikan koodit (numerot) löytyvät sivun alaosasta.

MALLIRIVI	SIOITUS- PERUSTE ¹⁾	SIOITUS- PAIKKA ²⁾	ALKANUT								PÄÄTTYNYT 2008 VUODEN AIKANA			
			pv		kk		vuosi				pv		kk	
	3	0 2	0	5	0	2	0	8						

¹⁾ SIOITUKSEN TAI HUOSTAANOTON PÄÄTÖKSEN PERUSTEET

- 1 Sijoitus avohuollon tukitoimena (LsL 37§)
- 2 Kiireellinen sijoitus (LsL 38 §)
- 3 Huostaanotto (LsL 40 §), myös v:n 1983 LsL:n mukainen huostaanotto (16 §)
- 4 Tahdonvastainen huostaanotto (LsL 43 §)
- 5 Jälkihuolto (LsL 75 §)

²⁾ SIOITUSPAIKAT JA SIOITUSMUOTO

Perhehoito:

- 01 Sukulaisperhe tai läheisperhe
- 02 Sijaisperhe

Laitoshoito:

- 05 Lastensuojelulaitos
- 06 Perhekuntoutusyksikkö
- 07 Koulukoti
- 08 Päihdehoitolaitos
- 09 Kehitysvammalaitos

Ammatillinen perhekotihoito:

- 03 Ammatillinen perhekoti (perhekotilupa)
- 04 Ammatillinen perhekoti (laitoslupa)

Muu:

- 10 Oma koti (vanhemman/vanhempien kanssa)
- 11 Itsenäinen tuettu asuminen
- 12 Muu sijoittaminen kodin ulkopuolelle

<http://www.stakes.fi/tilastot/lastensuojelu>

Lisätietoja: Tuula Kuoppala puh 020 610 7234 ja Salla Säkkinen puh 020 610 7064

Sähköposti: etunimi.sukunimi@thl.fi

Lastensuojelun avohuollon toimintaa koskeva tilasto 2008

Palautetaan 31.1.2009 mennessä

Kuntanumero: _____ Kunta: _____

Yhteyshenkilö/puhelin/sähköposti: _____

**Lastensuojelu
ilmoitukset**

1. Vuoden aikana tulleet lastensuojeluilmoitukset (ilmoitusten lkm) LsL 25 § Tilastovuodena aikana tulleiden lastensuojeluilmoitusten lukumäärä. Samasta lapsesta on voitu tehdä useita ilmoituksia. Mukaan lasketaan kaikki tilastovuoden aikana tehdyt ilmoitukset.	
---	--

Lasten lukumäärä

	0-2 v.	3-6 v.	7-12 v.	13-15 v.	16-17 v.
2. Vuoden aikana tulleet lastensuojeluilmoitukset (lasten lkm) LsL 25 § Tilastovuoden aikana tulleet lastensuojeluilmoitukset ikäryhmittäin. Jokainen lapsi merkitään vain kertaalleen, vaikka heistä olisi tehty useampi kuin yksi ilmoitus					
3. Vuoden aikana alkaneet lastensuojelun avohuollon asiakkuudet (lasten lkm) LsL 26 § Niiden lasten lukumäärä, joilla asiakkuus on alkanut tilastovuoden aikana. Lastensuojelun asiakkuus alkaa, kun lastensuojeluasian vireille tulon johdosta päätetään tehdä 27§:ssä tarkoitettu lastensuojelutarpeen selvitys. Lastensuojelun avohuollon asiakkuus voi alkaa myös kiireellisen sijoituksen loppumisen jälkeen. Sama lapsi vain kerran.					
4. Vuoden aikana valmiiksi tehdyt lastensuojelutarpeen selvitykset (lasten lkm) LsL 26 § Niiden lasten lukumäärä, joille on tilastovuoden aikana tehty lastensuojelutarpeen selvitys					
5. Vuoden aikana lastensuojelutarpeen selvityksen jälkeen laaditut asiakassuunnitelmat (lasten lkm) LsL 30§ Niiden lasten lukumäärä, joille lastensuojelutarpeen selvityksen jälkeen on laadittu asiakassuunnitelma					

Lasten ja nuorten lukumäärä

	0-2 v.	3-6 v.	7-12 v.	13-15 v.	16-17 v.	18-20 v.
6. Vuoden aikana tarkistetut avo- tai jälkihuollon asiakassuunnitelmat (lasten ja nuorten lkm) LsL 30§ Niiden lasten ja nuorten lukumäärä, joille on aiemmin tehty asiakassuunnitelma ja se tarkistetaan tilastovuoden aikana.						
7. Vuoden aikana avohuollon asiakkaana olleet (kaikkien lasten ja nuorten lkm) Niiden lasten ja nuorten lukumäärä, jotka ovat olleet lastensuojelun avohuollon asiakaina tilastovuoden aikana. Avohuollon jälkihuollon piirissä olevat kirjataan kohtaa 8, heitä ei siis kirjata tähän. Sama lapsi tai nuori merkitään vain kerran.						
8. Vuoden aikana avohuollon jälkihuollossa olleet (kaikkien lasten ja nuorten lkm) LsL 75 § Niiden lasten ja nuorten lukumäärä, jotka ovat saaneet avohuollon jälkihuollon tukitoimia sijoituksen jälkeen						
9. Vuoden aikana poistuneet ja lakkautetut avohuollon asiakkuudet (lasten ja nuorten lkm) Niiden lasten ja nuorten lukumäärä, joiden asiakkuus lastensuojelun avohuollossa tai jälkihuollossa on päätetty lakkauttaa tai se pitää lakkauttaa. Asiakkuus päättyy viimeistään kun nuori täyttää 21-vuotta, tai kun sijoituksen päättymisestä on kulunut 5 vuotta eikä sinä aikana ole ollut lastensuojelun avohuollon tukitoimien tarvetta tai tukipalveluja ei ole järjestetty.						

Poimintoja lastensuojelulaista

LsL 26§ Lastensuojeluasian vireille tulo ja asiakkuuden alkaminen

Lastensuojelun asiakkuus alkaa, kun 1 momentissa tarkoitetun lastensuojeluasian vireille tulon johdosta ryhdytään kiireellisesti lastensuojelutoimenpiteisiin tai päätetään tehdä 27 §:ssä tarkoitettu lastensuojelutarpeen selvitys. Sosiaalityöntekijän on tehtävä lastensuojelun asiakkuuden alkamisesta merkintä lasta koskeviin lastensuojeluasiakirjoihin sekä ilmoitettava siitä huoltajalle ja lapselle ottaen kuitenkin huomioon, mitä sosiaalihuollon asiakkaan asemasta ja oikeuksista annetun lain 11 §:ssä säädetään.

LsL 27§ Lastensuojelutarpeen selvitys

Lapsen asioista vastaavan sosiaalityöntekijän on tehtävä selvitys lapsen tilanteesta. Selvityksessä arvioidaan lapsen kasvuolosuhteita, huoltajien tai muiden lapsen hoidosta ja kasvatuksesta tällöin vastaavien henkilöiden mahdollisuuksia huolehtia lapsen hoidosta ja kasvatuksesta sekä lastensuojelutoimenpiteiden tarvetta. Selvitys tehdään kyseessä olevan tapauksen olosuhteiden edellyttämässä laajuudessa. Selvityksen tekemiseksi sosiaalityöntekijä voi tarvittaessa olla yhteydessä lapselle läheisiin henkilöihin sekä eri yhteistyötahoihin ja asiantuntijoihin siten kuin sosiaalihuollon asiakkaan asemasta ja oikeuksista annetun lain 16 ja 17 §:ssä säädetään.

Selvitys on tehtävä ilman aiheetonta viivytystä. Sen on valmistuttava viimeistään kolmen kuukauden kuluessa lastensuojeluasian vireille tulosta. Huoltajalle ja lapselle on ilmoitettava selvityksen valmistuttua lastensuojelun asiakkuuden jatkumisesta. Samaten on ilmoitettava asiakkuuden päättymisestä kuitenkin ottaen huomioon, mitä asiakkaan asemasta ja oikeuksista annetun lain 11 §:ssä säädetään. Asiakkuus päättyy, mikäli selvitys ei anna aihetta lastensuojelutoimenpiteisiin.

LsL 30§ Asiakassuunnitelma

Lastensuojelun asiakkaana olevalle lapselle on tehtävä asiakassuunnitelma, jollei asiakkuus pääty lastensuojelutarpeen selvityksen jälkeen tai kysymyksessä ole tilapäinen neuvonta ja ohjaus.

Asiakassuunnitelma on laadittava ja tarkistettava, ellei siihen ole ilmeistä estettä, yhteistyössä lapsen ja huoltajan sekä tarvittaessa lapsen muun laillisen edustajan, vanhemman, muun lapsen hoidosta ja kasvatuksesta vastaavan taikka lapselle läheisen henkilön sekä lapsen huoltoon keskeisesti osallistuvan tahon kanssa. Asiakassuunnitelmaan kirjataan ne olosuhteet ja asiat, joihin pyritään vaikuttamaan, lapsen ja hänen perheensä tuen tarve, palvelut ja muut tukitoimet, joilla tuen tarpeeseen pyritään vastaamaan, sekä arvioitu aika, jonka kuluessa tavoitteet pyritään toteuttamaan. Asiakassuunnitelmaan on kirjattava myös asianomaisten eriävät näkemykset tuen tarpeesta ja palvelujen sekä muiden tukitoimien järjestämisestä. Asiakassuunnitelma on tarkistettava tarvittaessa, kuitenkin vähintään kerran vuodessa.

LsL 75 § Lapsen ja nuoren oikeus jälkihuoltoon

Sosiaalihuollosta vastaavan toimielimen on järjestettävä lapselle tai nuorelle tämän luvun mukainen jälkihuolto 40 §:ssä tarkoitetun sijaishuollon päättymisen jälkeen. Jälkihuolto on järjestettävä myös 37 §:ssä tarkoitetun avohuollon tukitoimena tapahtuneen sijoituksen päättymisen jälkeen, jos sijoitus on kestänyt yhtäjaksoisesti vähintään puoli vuotta ja kohdistunut lapseen yksin.

Jälkihuoltoa voidaan järjestää myös muulle kuin 1 momentissa tarkoitetulle lastensuojelun asiakkaana olleelle nuorelle.

Kunnan velvollisuus jälkihuollon järjestämiseen päättyy viiden vuoden kuluttua siitä, kun lapsi on ollut 1 momentissa tarkoitetun kodin ulkopuolisen sijoituksen päättymisen jälkeen viimeksi lastensuojelun asiakkaana. Velvollisuus jälkihuollon järjestämiseen päättyy viimeistään, kun nuori täyttää 21 vuotta.

Lastensuojelu

Laatuseloste

Tilastotietojen relevanssi

Lastensuojelutilasto sisältää kodin ulkopuolelle sijoitettujen lasten ja nuorten lukumäärät kunnittain, maakunnittain ja lääneittäin. Kun puhutaan sijoitetuista lapsista, tarkoitetaan sosiaalilautakunnan päätöksellä kodin ulkopuolelle joko avohuollon tukitoimena, kiireellisenä sijoituksena, huostaanotettuna tai jälkihuoltona sijoitettuja lapsia ja nuoria. Tilasto sisältää myös tiedot lapsen tai nuoren sijoituspaikasta ja sijoituksen kestosta.

Kunnilta pyydetään myös erillisellä lomakkeella lukumäärätietoja avohuollollisten tukitoimien piirissä olleista lapsista ja nuorista.

Lastensuojelutilasto toimitetaan kerran vuodessa. Tilastoa varten Terveyden ja hyvinvoinnin laitos (THL) kerää kodin ulkopuolelle sijoitettujen lasten sijoitustiedot kunnittain. Lastensuojelutilasto julkaistaan tilastoraporttina.

Käytetyt käsitteet ja määritelmät on selitetty tilastoraportin tekstiosassa.

Raportti on tarkoitettu hallintoviranomaisille, kunnille, tutkijoille, opiskelijoille ja heille joilla on tarve saada tietoa ja lukumääriä kodin ulkopuolelle sijoitetuista lapsista ja nuorista.

Tietojen käsittely perustuu lakiin Terveyden ja hyvinvoinnin laitoksesta (668/2008), Sosiaali- ja terveysalan tutkimus- ja kehittämiskeskuksen (Stakes) tilastotoimesta annettuun lakiin (409/2001).

Tilastotutkimuksen menetelmäkuvaus

Tiedot kerätään vuosittain Suomen kaikista kunnista. Kunnille lähetetään kerran vuodessa tietopyyntö, jossa pyydetty tiedot henkilötunnuksineen tulee palauttaa määräaikaan mennessä. Kaikkein suurimmat kunnat poimivat tiedot sähköisesti omista tietojärjestelmistään Terveyden ja hyvinvoinnin laitoksen pyytämään tietuekuvauksen mukaisesti. Loput kunnat päivittävät Terveyden ja hyvinvoinnin laitoksen paperilla toimittaman kuntakohtaisen tiedosto-otteen kirjaamalla siihen muutokset. Tiedosto-ote palautetaan takaisin Terveyden ja hyvinvoinnin laitokseen, jossa tiedot päivitetään tietokantaan.

Niille, jotka eivät vastaa määräaikaan mennessä, lähetään huomautus. Tilasto laaditaan vasta kun kaikista kunnista on saatu tarvittavat tiedot. Tilaston kattavuus on lähes aina 100 %.

Tietojen oikeellisuus ja tarkkuus

Tiedot ovat oikeita, jos tiedonantajat ovat antaneet ne oikein. Mikäli lapsi tai nuori on saman vuoden aikana ollut sijoitettuna useamman kuin yhden kunnan toimesta, julkaistaan sijoitustieto viimeisimmän sijoituskunnan mukaan.

Myös siinä tapauksessa, että lapsi tai nuori on vuoden aikana ollut sijoitettuna eri perusteiden ja/tai useammassa kuin yhdessä sijoituspaikassa, julkaistaan sijoitustieto viimeisimmän sijoitustiedon mukaan. Tilastoa päivitetään ja korjataan vuosittain taaksepäin kuntien antamien muutostietojen perusteella. Näin ollen myös vuosittaiset aikasarjatiedot muuttuvat ja päivittyvät korjausten myötä.

Julkaistujen tietojen ajantasaisuus ja oikea-aikaisuus

Lastensuojelutilasto on terveyden ja hyvinvoinnin laitoksen kerran vuodessa tuottama tilasto. Tilasto ilmestyy kerran vuodessa kesäkuussa.

Tietojen saatavuus ja läpinäkyvyys/selkeys

Lastensuojelurekisteristä julkaistu raportti päivitetään Terveyden ja hyvinvoinnin laitoksen www-sivuille osoitteeseen <http://www.thl.fi/fi/tilastot/lastensuojelu>. Tietoja palauttaneet kuntien sosiaali-toimistot saavat sähköpostilla ilmoituksen lastensuojelutietojen julkistamisesta.

Tilastojen vertailukelpoisuus

Terveyden ja hyvinvoinnin laitos (Stakes 31.12.2008 asti) on toimittanut ja kerännyt lastensuojelutietoja alkaen vuodesta 1991, josta lähtien on olemassa vertailukelpoista aikasarjaa. Käsitteet ja määritelmät ovat pysyneet samansisältöisinä aina vuoteen 2007 asti. Uusi lastensuojelulaki astui voimaan 1.1.2008 alkaen. Uuden lastensuojelulain myötä yksityisesti sijoitetut, niin sanotut kasvatilapset jätettiin tilastoinnista pois. Kiireellinen huostaanotto on vuodesta 2008 alkaen kiireellinen sijoitus. Tilastointiin ei edellä mainittu muutos vaikuta, sillä kyse on edelleen samanlaisesta interventiosta, lapsi on kiireellinen sijoituksen tarpeessa. Lisäksi lasten ja nuorten sijoituspaikkatietoihin tehtiin muutoksia vuodesta 2008 alkaen. Niin sanotut vanhat sijoituspaikkatiedot on "käännetty" uusiin sijoituspaikkatietoihin niin että sijoitusmuodoista saadaan vertailukelpoista aikasarjaa. Sijoituspaikkatiedot löytyvät tietoja kerättävältä lastensuojelulomakkeelta.

Selkeys ja eheys/yhtenäisyys

Tilastoraportti sisältää koko maan kattavasti tiedot kodin ulkopuolelle sijoitetuista lapsista ja nuorisista.